



# **FEDERAZIONE ITALIANA VELA**

## **BILANCIO PREVENTIVO 2026**

**Composto da:**

**1 - Preventivo economico (quadro riepilogativo)**

**2 - Preventivo economico (quadro analitico)**

**3 - Allegato: Preventivo economico Strutture Territoriali – Funzionari Delegati (quadro riepilogativo)**

**4 - Allegato: Preventivo economico Strutture Territoriali – Funzionari Delegati (quadro analitico)**

**5 - Rendiconto finanziario preventivo**

**6 - Piano investimenti / dismissioni**

**7 - Relazione del Presidente**

**8 - Relazione Collegio dei Revisori**

**9 - Delibera di approvazione bilancio preventivo 2026**

**Il Presidente F.I.V.  
Francesco Ettore**



FEDERAZIONE ITALIANA VELA  
PREVENTIVO ECONOMICO (QUADRO RIEPILOGATIVO)  
ESERCIZIO 2026

Mod. S/A

VALORE DELLA PRODUZIONE

Codice	Denominazione	A	B	Differenza A - B	
		Preventivo Economico 2026	Preventivo Economico Aggiornato 2025	€	%
1.	<b>Attività Centrale</b>				
1.01	Contributi Sport e Salute	7.479.512,00	6.950.035,24	529.476,76	8%
1.02	Contributi dello Stato, Regione, Enti Locali	715.000,00	725.000,00	-10.000,00	-1%
1.03	Quote degli associati:	2.740.000,00	2.853.753,90	-113.753,90	-4%
1.04	Ricavi da Manifestazioni Internazionali	0,00	0,00	0,00	
1.05	Ricavi da Manifestazioni Nazionali	0,00	0,00	0,00	
1.06	Ricavi da pubblicità e sponsorizzazioni	543.935,96	558.754,70	-14.818,74	-3%
1.07	Altri ricavi della gestione ordinaria	184.000,00	328.000,00	-144.000,00	-44%
1.08	Contributi Comitato Italiano Paralimpico	210.000,00	230.000,00	-20.000,00	-9%
1.	<b>Attività Centrale</b>	11.872.447,96	11.645.543,84	226.904,12	2%
	<i>In % sul Valore della produzione</i>	100,00%	93,88%		
2.	<b>Attività Struttura Territoriale</b>				
2.02	Contributi dello Stato, Enti Locali, altri soggetti	0,00	394.488,51	-394.488,51	-100%
2.03	Quote degli associati	0,00	356.084,57	-356.084,57	-100%
2.04	Ricavi da manifestazioni	0,00	600,00	-600,00	-100%
2.05	Altri ricavi della gestione	0,00	8.400,00	-8.400,00	-100%
2.	<b>Attività Struttura Territoriale</b>	0,00	759.573,08	-759.573,08	-100%
	<i>In % sul Valore della produzione</i>		6,12%		
	<b>VALORE PRODUZIONE</b>	<b>11.872.447,96</b>	<b>12.405.116,92</b>	<b>-532.668,96</b>	<b>-4%</b>

COSTO DELLA PRODUZIONE

Codice	Denominazione	A	B	Differenza A - B	
		Preventivo Economico 2026	Preventivo Economico Aggiornato 2025	€	%
1.	<b>ATTIVITA' SPORTIVA</b>				
1.01.	<i>Costi per l'Attività Sportiva Centrale</i>				
1.01.01.	<i>Costi PO/AL</i>				



FEDERAZIONE ITALIANA VELA  
PREVENTIVO ECONOMICO (QUADRO RIEPILOGATIVO)  
ESERCIZIO 2026

Mod. S/A

COSTO DELLA PRODUZIONE

Codice	Denominazione	A	B	Differenza A - B	
		Preventivo Economico 2026	Preventivo Economico Aggiornato 2025	€	%
1.01.01.01.	Attività Naz. ed Internaz. P.O. ed A.L.	3.750.000,00	3.524.500,00	225.500,00	6%
1.01.01.02.	Attività rappresentative nazionali	597.000,00	557.700,00	39.300,00	7%
1.01.01.	<i>Totale Costi PO/AL</i>	<b>4.347.000,00</b>	<b>4.082.200,00</b>	<b>264.800,00</b>	<b>6%</b>
1.01.02.	<i>Costi attività sportiva</i>				
1.01.02.01.	Organizzazione Manifestaz. Sportive Intern.li	770.000,00	755.385,50	14.614,50	2%
1.01.02.02.	Organizz. Manifestazione Sportive Nazionali	1.046.782,00	1.091.300,00	-44.518,00	-4%
1.01.02.03.	Partecipazione ad organismi internazionali	35.000,00	58.000,00	-23.000,00	-40%
1.01.02.04.	Formazione ricerca e documentazione	423.500,00	426.500,00	-3.000,00	-1%
1.01.02.05.	Promozione Sportiva	921.876,00	1.230.812,24	-308.936,24	-25%
1.01.02.06.	Contributi per l'attività sportiva	167.000,00	151.000,00	16.000,00	11%
1.01.02.07.	Gestione impianti sportivi	50.000,00	35.000,00	15.000,00	43%
1.01.02.08.	Altri costi per l'attività sportiva	467.000,00	447.000,00	20.000,00	4%
1.01.02.09.	Ammortamenti attività sportiva	434.978,36	324.120,25	110.858,11	34%
1.01.02.10.	Accantonamento per rischi ed oneri afferenti all'attività sportiva	0,00	0,00	0,00	
1.01.02.11.	(Delta) rimanenze per lavori in corso per attività sportiva	0,00	0,00	0,00	
1.01.02.	<i>Totale Costi attività sportiva</i>	<b>4.316.136,36</b>	<b>4.519.117,99</b>	<b>-202.981,63</b>	<b>-4%</b>
1.01.03.01.	Attività Naz. ed Internaz. Preparazione Paralimpica / A.L.	218.100,00	249.600,00	-31.500,00	-13%
1.01.03.	Costi preparazione Paralimpica	218.100,00	249.600,00	-31.500,00	-13%
1.01.04.01.	Organizz. Manifestazioni Sportive Paralimpiche Nazionali e Internazionali	153.624,39	281.900,00	-128.275,61	-46%
1.01.04.02.	Formazione ricerca e documentazione	18.275,61	8.000,00	10.275,61	128%
1.01.04.	Attività Sportiva Paralimpica	171.900,00	289.900,00	-118.000,00	-41%
1.01.	<i>Costi per l'Attività Sportiva Centrale</i>	<b>9.053.136,36</b>	<b>9.140.817,99</b>	<b>-87.681,63</b>	<b>-1%</b>
	<i>In % sul Costo della produzione</i>	<b>75,87%</b>	<b>72,18%</b>		



FEDERAZIONE ITALIANA VELA  
PREVENTIVO ECONOMICO (QUADRO RIEPILOGATIVO)  
ESERCIZIO 2026

Mod. S/A

COSTO DELLA PRODUZIONE

Codice	Denominazione	A	B	Differenza A - B	
		Preventivo Economico 2026	Preventivo Economico Aggiornato 2025	€	%
1.02.	<i>Costi per att. sportiva della Strutt. Terr.</i>				
1.02.	<i>Costi per att. sportiva della Strutt. Terr.</i>	434.628,79	1.085.219,20	-650.590,41	-60%
	<i>In % sul Costo della produzione</i>	3,64%	8,57%		
1.	<b>ATTIVITA' SPORTIVA</b>	9.487.765,15	10.226.037,19	-738.272,04	-7%
	<i>In % sul Valore della Produzione</i>	79,91%	82,43%		
	<i>In % sul Costo della produzione</i>	79,51%	80,75%		
2.	<b>FUNZIONAMENTO E COSTI GENERALI</b>				
2.01.	<i>Funz. e costi generali attività centrale</i>				
2.01.01	Costi per il personale e collaborazioni	1.189.000,00	1.104.000,00	85.000,00	8%
2.01.02	Organi e Commissioni federali	144.950,00	196.950,00	-52.000,00	-26%
2.01.04	Costi generali	701.088,72	668.423,61	32.665,11	5%
2.01.05	Ammortamenti per funzionamento	78.874,88	78.874,88	0,00	
2.01.08	Rimborsi stato per applicazione norme di contenimento spesa pubblica amministrazione	0,00	0,00	0,00	
2.01.	<i>Funz. e costi generali attività centrale</i>	2.113.913,60	2.048.248,49	65.665,11	3%
	<i>In % sul Costo della produzione</i>	17,72%	16,17%		
2.02.	<i>Funz. e costi gen. Struttura Terr.</i>				
2.02.	<i>Funz. e costi gen. Struttura Terr.</i>	312.769,21	371.751,88	-58.982,67	-16%
	<i>In % sul Costo della produzione</i>	2,62%	2,94%		
2.	<b>FUNZIONAMENTO E COSTI GENERALI</b>	2.426.682,81	2.420.000,37	6.682,44	0%
	<i>In % sul Valore della Produzione</i>	20,44%	19,51%		
	<i>In % sul Costo della produzione</i>	20,34%	19,11%		
3.01	<i>Accantonamento per rischi ed oneri</i>				
3.01	<i>Accantonamento per rischi ed oneri</i>	0,00	0,00	0,00	
	<i>In % sul Costo della produzione</i>				
3.02	<i>Accantonamento a fondo svalutazione crediti</i>				
3.02	<i>Accantonamento a fondo svalutazione crediti</i>	0,00	0,00	0,00	



FEDERAZIONE ITALIANA VELA  
PREVENTIVO ECONOMICO (QUADRO RIEPILOGATIVO)  
ESERCIZIO 2026

Mod. S/A

COSTO DELLA PRODUZIONE

Codice	Denominazione	A	B	Differenza A - B	
		Preventivo Economico 2026	Preventivo Economico Aggiornato 2025	€	%
3.	<i>In % sul Costo della produzione</i> Accantonamenti	0,00	0,00	0,00	
4.01	<i>In % sul Valore della Produzione</i> <i>In % sul Costo della produzione</i> Oneri diversi di gestione				
4.01	Oneri diversi di gestione	18.000,00	18.000,00	0,00	
4.	<i>In % sul Costo della produzione</i> Oneri diversi di gestione	0,15%	0,14%		
4.	Oneri diversi di gestione	18.000,00	18.000,00	0,00	
	<i>In % sul Valore della Produzione</i>	0,15%	0,15%		
	<i>In % sul Costo della produzione</i>	0,15%	0,14%		
	<b>COSTO DELLA PRODUZIONE</b>	<b>11.932.447,96</b>	<b>12.664.037,56</b>	<b>-731.589,60</b>	<b>-6%</b>
	<i>In % sul Valore della Produzione</i>	100,51%	102,09%		
	Diff. Valori e Costi della Produz.	-60.000,00	-258.920,64	198.920,64	-77%
	<i>In % sul Valore della Produzione</i>	-0,51%	-2,09%		

Codice	Denominazione	A	B	Differenza A - B	
		Preventivo Economico 2026	Preventivo Economico Aggiornato 2025	€	%
CEC.	Proventi ed oneri finanziari	100.000,00	130.000,00	-30.000,00	-23%
CED.	Proventi ed oneri straordinari	0,00	0,00	0,00	
CEE.	Imposte sul reddito	-40.000,00	-40.000,00	0,00	
	<b>RISULTATO D'ESERCIZIO</b>	<b>0,00</b>	<b>-168.920,64</b>	<b>168.920,64</b>	<b>-100%</b>



FEDERAZIONE ITALIANA VELA  
PREVENTIVO ECONOMICO (QUADRO ANALITICO)  
ESERCIZIO 2026

Mod. S/A

VALORE DELLA PRODUZIONE

Codice	Denominazione	A	B	Differenza A - B	
		Preventivo Economico 2026	Preventivo Economico Aggiornato 2025	€	%
1.	<b>Attività Centrale</b>				
1.01	<b>Contributi Sport e Salute</b>				
CEA.001	Attività sportiva	1.495.902,40	1.300.784,60	195.117,80	15%
CEA.002	Prepar. Olimpica e Alto Livello	1.495.902,40	1.300.784,60	195.117,80	15%
CEA.006	Contributi straordinari				
CEA.032	Altri contributi Sport e Salute	4.487.707,20	4.273.571,04	214.136,16	5%
CEA.100	Contributi CONI per il Club Olimpico/per altro		74.895,00	-74.895,00	-100%
CEA.500	Contributi per uffici federali				
CEA.501	Contributi personale già con contratto federale				
CEA.502	Contributi costo lavoro personale ex Sport e Salute SpA				
CEA.504	Contributi per progetti speciali				
CEA.505	Contributi per progetto "Sport di tutti"				
1.01	<b>Totale Contributi Sport e Salute</b>	<b>7.479.512,00</b>	<b>6.950.035,24</b>	<b>529.476,76</b>	<b>8%</b>
1.02	<b>Contributi dello Stato, Regione, Enti Locali</b>				
CEA.031	Contributi dello Stato, Regione, Enti Locali, altri soggetti	715.000,00	725.000,00	-10.000,00	-1%
1.02	<b>Totale Contributi dello Stato, Regione, Enti Locali</b>	<b>715.000,00</b>	<b>725.000,00</b>	<b>-10.000,00</b>	<b>-1%</b>
1.03	<b>Quote degli associati:</b>				
CEA.007	Quote di affiliazione	210.000,00	230.000,00	-20.000,00	-9%
CEA.008	Quote di tesseramento	2.200.000,00	2.198.408,00	1.592,00	0%
CEA.009	Multe e tasse gara		85.345,90	-85.345,90	-100%
CEA.010	Diritti di segreteria	80.000,00	80.000,00		
CEA.011	Quote iscrizione a corsi	250.000,00	260.000,00	-10.000,00	-4%
1.03	<b>Totale Quote degli associati:</b>	<b>2.740.000,00</b>	<b>2.853.753,90</b>	<b>-113.753,90</b>	<b>-4%</b>
1.04	<b>Ricavi da Manifestazioni Internazionali</b>				
CEA.014	Contributi dalla Federazione Internazionale				
CEA.015	Contributi e rimborsi da altre organizzazioni				
CEA.016	Pubblicità, sponsorizzazioni				



FEDERAZIONE ITALIANA VELA  
PREVENTIVO ECONOMICO (QUADRO ANALITICO)  
ESERCIZIO 2026

Mod. S/A

**VALORE DELLA PRODUZIONE**

Codice	Denominazione	A	B	Differenza A - B	
		Preventivo Economico 2026	Preventivo Economico Aggiornato 2025	€	%
1.04	<b>Totale Ricavi da Manifestazioni Internazionali</b>	0,00	0,00	0,00	
1.05	<b>Ricavi da Manifestazioni Nazionali</b>				
CEA.015	Contributi e rimborsi da altre organizzazioni				
CEA.016	Pubblicità, sponsorizzazioni				
CEA.017	Diritti televisivi				
1.05	<b>Totale Ricavi da Manifestazioni Nazionali</b>	0,00	0,00	0,00	
1.06	<b>Ricavi da pubblicità e sponsorizzazioni</b>				
CEA.020	Sponsors istituzionali	75.000,00	75.000,00		
CEA.021	Fornitori ufficiali della Federazione	468.935,96	419.643,74	49.292,22	12%
CEA.022	Pubblicità su mezzi di comunicazione Federale		64.110,96	-64.110,96	-100%
1.06	<b>Totale Ricavi da pubblicità e sponsorizzazioni</b>	543.935,96	558.754,70	-14.818,74	-3%
1.07	<b>Altri ricavi della gestione ordinaria</b>				
CEA.023	Plusvalenze	5.000,00	5.000,00		
CEA.024	Vendita di Pubblicazioni, materiale didattico e altro materiale sportivo	65.000,00	65.000,00		
CEA.026	Recuperi e rimborsi da terzi	114.000,00	258.000,00	-144.000,00	-56%
CEA.028	Altre prestazioni da terzi				
CEA.040	Sopravvenienze e insussistenze attive non iscrivibili in altre voci				
1.07	<b>Totale Altri ricavi della gestione ordinaria</b>	184.000,00	328.000,00	-144.000,00	-44%
1.08	<b>Contributi Comitato Italiano Paralimpico</b>				
CEA.601	Contributi per attività paralimpica / A.L.	210.000,00	230.000,00	-20.000,00	-9%
1.08	<b>Totale Contributi Comitato Italiano Paralimpico</b>	210.000,00	230.000,00	-20.000,00	-9%
1.	<b>Totale Attività Centrale</b>	11.872.447,96	11.645.543,84	226.904,12	2%
	<i>In % sul Valore della produzione</i>	100,00%	93,88%		
2.	<b>Attività Struttura Territoriale</b>				
2.02	<b>Contributi dello Stato, Enti Locali, altri soggetti</b>				
CEA.031	Contributi dello Stato, Regione, Enti Locali, altri soggetti		394.488,51	-394.488,51	-100%



FEDERAZIONE ITALIANA VELA  
PREVENTIVO ECONOMICO (QUADRO ANALITICO)  
ESERCIZIO 2026

Mod. S/A

*VALORE DELLA PRODUZIONE*

Codice	Denominazione	A	B	Differenza A - B	
		Preventivo Economico 2026	Preventivo Economico Aggiornato 2025	€	%
2.02	<i>Totale Contributi dello Stato, Enti Locali, altri soggetti</i>	0,00	394.488,51	-394.488,51	-100%
2.03	<i>Quote degli associati</i>				
CEA.009	Multe e tasse gara				
CEA.010	Diritti di segreteria		12.984,57	-12.984,57	-100%
CEA.011	Quote iscrizione a corsi		343.100,00	-343.100,00	-100%
2.03	<i>Totale Quote degli associati</i>	0,00	356.084,57	-356.084,57	-100%
2.04	<i>Ricavi da manifestazioni</i>				
CEA.016	Pubblicità, sponsorizzazioni		600,00	-600,00	-100%
2.04	<i>Totale Ricavi da manifestazioni</i>	0,00	600,00	-600,00	-100%
2.05	<i>Altri ricavi della gestione</i>				
CEA.026	Recuperi e rimborsi da terzi		8.400,00	-8.400,00	-100%
2.05	<i>Totale Altri ricavi della gestione</i>	0,00	8.400,00	-8.400,00	-100%
2.	<i>Totale Attività Struttura Territoriale</i>	0,00	759.573,08	-759.573,08	-100%
	<i>In % sul Valore della produzione</i>		6,12%		
	<b>VALORE PRODUZIONE</b>	<b>11.872.447,96</b>	<b>12.405.116,92</b>	<b>-532.668,96</b>	<b>-4%</b>



FEDERAZIONE ITALIANA VELA  
PREVENTIVO ECONOMICO (QUADRO ANALITICO)  
ESERCIZIO 2026

Mod. S/A

**COSTO DELLA PRODUZIONE**

Codice	Denominazione	A	B	Differenza A - B	
		Preventivo Economico 2026	Preventivo Economico Aggiornato 2025	€	%
1.	<b>ATTIVITA' SPORTIVA</b>				
1.01.	<b>Costi per l'Attività Sportiva Centrale</b>				
1.01.01.	<b>Costi PO/AL</b>				
<u>1.01.01.01.</u>	<u>Attività Naz. ed Internaz. P.O. ed A.L.</u>				
<u>1.01.01.01.01</u>	<u>Partecipazione a Manif. Sport. Naz. - Intern. finalizzate alla Prep. Olimp.-Alto Livello</u>				
CEB.001	Spese di trasferta e soggiorno	894.850,00	715.880,00	178.970,00	25%
CEB.002	Indennità, diarie e rimborsi forfettari	20.000,00	16.700,00	3.300,00	20%
CEB.005	Acquisto materiale sportivo e attrezzature sportive non capitalizzabili	5.000,00		5.000,00	
CEB.007	Premi di classifica	107.000,00	210.000,00	-103.000,00	-49%
CEB.008	Premi di assicurazione	80.000,00	70.000,00	10.000,00	14%
CEB.010	Noleggio (materiale tecnico sportivo, attrezzature, impianti, automezzi, software)	74.100,00	92.200,00	-18.100,00	-20%
CEB.012	Quote di iscrizione e partecipazione a manifestazioni	71.840,00	65.000,00	6.840,00	11%
CEB.014	Trasporto e facchinaggio	20.000,00	10.000,00	10.000,00	100%
CEB.016	Altre spese	5.000,00	2.000,00	3.000,00	150%
CEB.018	Acquisto materiale di consumo	5.000,00	5.000,00		
CEB.030	Manutenzione ordinaria	40.000,00	38.000,00	2.000,00	5%
CEB.065	Canoni ed oneri locativi				
CEB.120	Contributi ad associazioni e terzi				
1.01.01.01.01	<b>Totale Partecipazione a Manif. Sport. Naz. - Intern. finalizzate alla Prep. Olimp.-Alto Livello</b>	<b>1.322.790,00</b>	<b>1.224.780,00</b>	<b>98.010,00</b>	<b>8%</b>
<u>1.01.01.01.02</u>	<u>Allenamenti e stages</u>				
CEB.001	Spese di trasferta e soggiorno	901.680,00	687.070,00	214.610,00	31%
CEB.002	Indennità, diarie e rimborsi forfettari	5.000,00	13.000,00	-8.000,00	-62%
CEB.005	Acquisto materiale sportivo e attrezzature sportive non capitalizzabili	23.400,00	46.000,00	-22.600,00	-49%
CEB.006	Spese mediche	5.000,00	5.000,00		
CEB.010	Noleggio (materiale tecnico sportivo, attrezzature, impianti, automezzi, software)	74.100,00	83.150,00	-9.050,00	-11%



FEDERAZIONE ITALIANA VELA  
PREVENTIVO ECONOMICO (QUADRO ANALITICO)  
ESERCIZIO 2026

Mod. S/A

COSTO DELLA PRODUZIONE

Codice	Denominazione	A	B	Differenza A - B	
		Preventivo Economico 2026	Preventivo Economico Aggiornato 2025	€	%
CEB.014	Trasporto e facchinaggio	5.000,00	5.000,00		
CEB.016	Altre spese	2.000,00	2.000,00		
CEB.018	Acquisto materiale di consumo	2.000,00	2.000,00		
CEB.030	Manutenzione ordinaria	11.530,00	13.000,00	-1.470,00	-11%
CEB.065	Canoni ed oneri locativi				
1.01.01.01.02	<b>Totale Allenamenti e stages</b>	<b>1.029.710,00</b>	<b>856.220,00</b>	<b>173.490,00</b>	<b>20%</b>
1.01.01.01.03	<u>Funzionamento Commissioni Tecniche</u>				
CEB.001	Spese di trasferta e soggiorno				
1.01.01.01.03	<b>Totale Funzionamento Commissioni Tecniche</b>	<b>0,00</b>	<b>0,00</b>	<b>0,00</b>	
1.01.01.01.04	<u>Compensi per prestazioni contrattuali</u>				
CEB.003	Compensi per staff tecnico	948.000,00	955.500,00	-7.500,00	-1%
CEB.004	Compensi per staff sanitario	20.000,00	40.000,00	-20.000,00	-50%
CEB.084	Oneri previdenziali lavoro sportivo	75.000,00	78.000,00	-3.000,00	-4%
1.01.01.01.04	<b>Totale Compensi per prestazioni contrattuali</b>	<b>1.043.000,00</b>	<b>1.073.500,00</b>	<b>-30.500,00</b>	<b>-3%</b>
1.01.01.01.05	<u>Interventi per gli atleti</u>				
CEB.019	Tutela assicurativa	2.000,00	2.000,00		
CEB.021	Borse di studio	300.000,00	309.334,00	-9.334,00	-3%
CEB.022	Contributi ad atleti ed altri soggetti	49.500,00	55.666,00	-6.166,00	-11%
CEB.400	Borse di studio agli atleti per il Club Olimpico CONI				
1.01.01.01.05	<b>Totale Interventi per gli atleti</b>	<b>351.500,00</b>	<b>367.000,00</b>	<b>-15.500,00</b>	<b>-4%</b>
1.01.01.01.06	<u>Spese per antidoping</u>				
CEB.001	Spese di trasferta e soggiorno				
CEB.023	Indennità, compensi, gettoni ed altre utilità Commissioni Antidoping				
CEB.025	Spese controlli antidoping	3.000,00	3.000,00		
1.01.01.01.06	<b>Totale Spese per antidoping</b>	<b>3.000,00</b>	<b>3.000,00</b>	<b>0,00</b>	
1.01.01.01.	<b>Totale Attività Naz. ed Internaz. P.O. ed A.L.</b>	<b>3.750.000,00</b>	<b>3.524.500,00</b>	<b>225.500,00</b>	<b>6%</b>
1.01.01.02.	<u>Attività rappresentative nazionali</u>				



FEDERAZIONE ITALIANA VELA  
PREVENTIVO ECONOMICO (QUADRO ANALITICO)  
ESERCIZIO 2026

Mod. S/A

COSTO DELLA PRODUZIONE

Codice	Denominazione	A	B	Differenza A - B	
		Preventivo Economico 2026	Preventivo Economico Aggiornato 2025	€	%
<u>1.01.01.02.01</u>	<u>Partecipaz. a Manif. sportive naz./inter.</u>				
CEB.001	Spese di trasferta e soggiorno	88.540,00	76.690,00	11.850,00	15%
CEB.002	Indennità, diarie e rimborsi forfettari	7.000,00	7.000,00		
CEB.005	Acquisto materiale sportivo e attrezzature sportive non capitalizzabili	9.000,00	8.850,00	150,00	2%
CEB.007	Premi di classifica	18.000,00	19.500,00	-1.500,00	-8%
CEB.008	Premi di assicurazione	1.000,00	500,00	500,00	100%
CEB.010	Noleggio (materiale tecnico sportivo, attrezzature, impianti, automezzi, software)	15.000,00	12.610,00	2.390,00	19%
CEB.011	Coppe, medaglie, altro materiale premiazionale e onorificenze				
CEB.012	Quote di iscrizione e partecipazione a manifestazioni	42.119,00	42.000,00	119,00	0%
CEB.014	Trasporto e facchinaggio	10.000,00	15.500,00	-5.500,00	-35%
CEB.018	Acquisto materiale di consumo	2.000,00	500,00	1.500,00	300%
CEB.030	Manutenzione ordinaria	7.000,00	7.980,00	-980,00	-12%
CEB.120	Contributi ad associazioni e terzi	1.000,00		1.000,00	
<u>1.01.01.02.01</u>	<b>Totale Partecipaz. a Manif. sportive naz./inter.</b>	<b>200.659,00</b>	<b>191.130,00</b>	<b>9.529,00</b>	<b>5%</b>
<u>1.01.01.02.02</u>	<u>Allenamenti e stages</u>				
CEB.001	Spese di trasferta e soggiorno	182.610,00	152.889,00	29.721,00	19%
CEB.002	Indennità, diarie e rimborsi forfettari	2.651,00	1.151,00	1.500,00	130%
CEB.005	Acquisto materiale sportivo e attrezzature sportive non capitalizzabili	1.000,00	200,00	800,00	400%
CEB.010	Noleggio (materiale tecnico sportivo, attrezzature, impianti, automezzi, software)	1.080,00	1.080,00		
CEB.016	Altre spese	1.000,00	200,00	800,00	400%
CEB.018	Acquisto materiale di consumo	1.000,00	350,00	650,00	186%
CEB.030	Manutenzione ordinaria	1.000,00	3.000,00	-2.000,00	-67%
CEB.120	Contributi ad associazioni e terzi				
<u>1.01.01.02.02</u>	<b>Totale Allenamenti e stages</b>	<b>190.341,00</b>	<b>158.870,00</b>	<b>31.471,00</b>	<b>20%</b>
<u>1.01.01.02.03</u>	<u>Funzionamento Commissioni Tecniche</u>				
CEB.001	Spese di trasferta e soggiorno	15.000,00	10.000,00	5.000,00	50%
<u>1.01.01.02.03</u>	<b>Totale Funzionamento</b>	<b>15.000,00</b>	<b>10.000,00</b>	<b>5.000,00</b>	<b>50%</b>



FEDERAZIONE ITALIANA VELA  
PREVENTIVO ECONOMICO (QUADRO ANALITICO)  
ESERCIZIO 2026

Mod. S/A

COSTO DELLA PRODUZIONE

Codice	Denominazione	A	B	Differenza A - B	
		Preventivo Economico 2026	Preventivo Economico Aggiornato 2025	€	%
<b>Commissioni Tecniche</b>					
<u>1.01.01.02.04</u>	<u>Compensi per prestazioni contrattuali</u>				
CEB.003	Compensi per staff tecnico	174.000,00	174.000,00		
CEB.084	Oneri previdenziali lavoro sportivo	14.000,00	22.000,00	-8.000,00	-36%
1.01.01.02.04	<b>Totale Compensi per prestazioni contrattuali</b>	<b>188.000,00</b>	<b>196.000,00</b>	<b>-8.000,00</b>	<b>-4%</b>
<u>Interventi per gli atleti</u>					
<u>1.01.01.02.05</u>	<u>Tutela assicurativa</u>				
CEB.019	Tutela assicurativa	3.000,00	1.700,00	1.300,00	76%
1.01.01.02.05	<b>Totale Interventi per gli atleti</b>	<b>3.000,00</b>	<b>1.700,00</b>	<b>1.300,00</b>	<b>76%</b>
1.01.01.02.	<b>Totale Attività rappresentative nazionali</b>	<b>597.000,00</b>	<b>557.700,00</b>	<b>39.300,00</b>	<b>7%</b>
1.01.01.	<b>Totale Costi PO/AL</b>	<b>4.347.000,00</b>	<b>4.082.200,00</b>	<b>264.800,00</b>	<b>6%</b>
1.01.02.	<i>Costi attività sportiva</i>				
<u>Organizzazione Manifestaz. Sportive Intern.li</u>					
<u>1.01.02.01.</u>	<u>Spese di trasferta e soggiorno</u>				
CEB.001	Spese di trasferta e soggiorno	705.000,00	160.500,00	544.500,00	339%
CEB.002	Indennità, diarie e rimborsi forfettari				
CEB.008	Premi di assicurazione		5.500,00	-5.500,00	-100%
CEB.010	Noleggio (materiale tecnico sportivo, attrezzature, impianti, automezzi, software)	15.000,00	65.000,00	-50.000,00	-77%
CEB.014	Trasporto e facchinaggio		28.000,00	-28.000,00	-100%
CEB.018	Acquisto materiale di consumo				
CEB.033	Promozione, comunicazione e marketing	50.000,00	97.000,00	-47.000,00	-48%
CEB.120	Contributi ad associazioni e terzi		100.000,00	-100.000,00	-100%
CEB.602	Costi per altri servizi e prestazioni		299.385,50	-299.385,50	-100%
1.01.02.01.	<b>Totale Organizzazione Manifestaz. Sportive Intern.li</b>	<b>770.000,00</b>	<b>755.385,50</b>	<b>14.614,50</b>	<b>2%</b>
<u>Organizz. Manifestazione Sportive Nazionali</u>					
<u>1.01.02.02.</u>	<u>Spese di trasferta e soggiorno</u>				
CEB.001	Spese di trasferta e soggiorno	360.000,00	338.625,35	21.374,65	6%
CEB.002	Indennità, diarie e rimborsi forfettari	145.000,00	122.500,00	22.500,00	18%
CEB.005	Acquisto materiale sportivo e attrezzature sportive non capitalizzabili	46.250,00	64.658,70	-18.408,70	-28%
CEB.008	Premi di assicurazione	10.250,00	10.250,00		



FEDERAZIONE ITALIANA VELA  
PREVENTIVO ECONOMICO (QUADRO ANALITICO)  
ESERCIZIO 2026

Mod. S/A

**COSTO DELLA PRODUZIONE**

Codice	Denominazione	A	B	Differenza A - B	
		Preventivo Economico 2026	Preventivo Economico Aggiornato 2025	€	%
CEB.011	Coppe, medaglie, altro materiale premiazionale e onorificenze	15.000,00	8.441,39	6.558,61	78%
CEB.013	Indennità, compensi, gettoni ed altre utilità ufficiali di gara, arbitri, commissari, cronometristi	58.325,00	58.325,00		
CEB.014	Trasporto e facchinaggio		200,00	-200,00	-100%
CEB.018	Acquisto materiale di consumo	5.750,00	10.279,56	-4.529,56	-44%
CEB.024	Compensi per prestazioni tecnico-scientifiche	1.250,00	1.250,00		
CEB.028	Contributi a Comitati Organizzatori	190.000,00	125.500,00	64.500,00	51%
CEB.030	Manutenzione ordinaria	1.000,00	2.775,00	-1.775,00	-64%
CEB.033	Promozione, comunicazione e marketing				
CEB.084	Oneri previdenziali lavoro sportivo	3.000,00	3.200,00	-200,00	-6%
CEB.120	Contributi ad associazioni e terzi	210.957,00	334.500,00	-123.543,00	-37%
CEB.602	Costi per altri servizi e prestazioni		10.795,00	-10.795,00	-100%
1.01.02.02.	<b>Totale Organizz. Manifestazione Sportive Nazionali</b>	<b>1.046.782,00</b>	<b>1.091.300,00</b>	<b>-44.518,00</b>	<b>-4%</b>
1.01.02.03.	<u>Partecipazione ad organismi internazionali</u>				
CEB.001	Spese di trasferta e soggiorno	13.000,00	35.450,00	-22.450,00	-63%
CEB.034	Quote di adesione ad organismi internazionali	22.000,00	22.550,00	-550,00	-2%
CEB.042	Organizzazione e partecipazione a convegni, seminari, congressi, fiere e conferenze stampa				
1.01.02.03.	<b>Totale Partecipazione ad organismi internazionali</b>	<b>35.000,00</b>	<b>58.000,00</b>	<b>-23.000,00</b>	<b>-40%</b>
1.01.02.04.	<u>Formazione ricerca e documentazione</u>				
1.01.02.04.01	<u>Corsi di formaz.quadri tecnici</u>				
CEB.001	Spese di trasferta e soggiorno	193.500,00	202.060,00	-8.560,00	-4%
CEB.002	Indennità, diarie e rimborsi forfettari	88.500,00	105.990,00	-17.490,00	-17%
CEB.008	Premi di assicurazione	7.100,00	7.100,00		
CEB.010	Noleggio (materiale tecnico sportivo, attrezzature, impianti, automezzi, software)	2.450,00	3.400,00	-950,00	-28%
CEB.016	Altre spese				
CEB.018	Acquisto materiale di consumo	32.450,00	42.200,00	-9.750,00	-23%
CEB.024	Compensi per prestazioni tecnico-scientifiche	84.500,00	49.000,00	35.500,00	72%
CEB.038	Spese di organizzazione corsi				



FEDERAZIONE ITALIANA VELA  
PREVENTIVO ECONOMICO (QUADRO ANALITICO)  
ESERCIZIO 2026

Mod. S/A

COSTO DELLA PRODUZIONE

Codice	Denominazione	A	B	Differenza A - B	
		Preventivo Economico 2026	Preventivo Economico Aggiornato 2025	€	%
CEB.054	Formazione di quadri tecnici e altri soggetti	7.500,00	7.500,00		
CEB.084	Oneri previdenziali lavoro sportivo	7.500,00	9.250,00	-1.750,00	-19%
1.01.02.04.01	<b>Totale Corsi di formaz.quadri tecnici</b>	<b>423.500,00</b>	<b>426.500,00</b>	<b>-3.000,00</b>	<b>-1%</b>
1.01.02.04.03	<u>Corsi di formazione per altri soggetti</u>				
CEB.001	Spese di trasferta e soggiorno				
CEB.002	Indennità, diarie e rimborsi forfettari				
1.01.02.04.03	<b>Totale Corsi di formazione per altri soggetti</b>	<b>0,00</b>	<b>0,00</b>	<b>0,00</b>	
1.01.02.04.04	<u>Ricerca e documentazione</u>				
CEB.016	Altre spese				
CEB.041	Incarichi di studio e ricerca				
CEB.042	Organizzazione e partecipazione a convegni, seminari, congressi, fiere e conferenze stampa				
1.01.02.04.04	<b>Totale Ricerca e documentazione</b>	<b>0,00</b>	<b>0,00</b>	<b>0,00</b>	
1.01.02.04.	<b>Totale Formazione ricerca e documentazione</b>	<b>423.500,00</b>	<b>426.500,00</b>	<b>-3.000,00</b>	<b>-1%</b>
1.01.02.05	<u>Promozione Sportiva</u>				
CEB.001	Spese di trasferta e soggiorno	58.000,00	43.989,99	14.010,01	32%
CEB.002	Indennità, diarie e rimborsi forfettari	500,00	500,00		
CEB.005	Acquisto materiale sportivo e attrezzature sportive non capitalizzabili	41.000,00	43.680,00	-2.680,00	-6%
CEB.011	Coppe, medaglie, altro materiale premiazionale e onorificenze	2.000,00	2.000,00		
CEB.014	Trasporto e facchinaggio	12.500,00	50.620,00	-38.120,00	-75%
CEB.018	Acquisto materiale di consumo	5.500,00	6.020,00	-520,00	-9%
CEB.021	Borse di studio				
CEB.022	Contributi ad atleti ed altri soggetti	50.500,00	52.000,01	-1.500,01	-3%
CEB.024	Compensi per prestazioni tecnico-scientifiche	25.175,00	58.567,24	-33.392,24	-57%
CEB.030	Manutenzione ordinaria				
CEB.033	Promozione, comunicazione e marketing	436.500,00	524.165,00	-87.665,00	-17%
CEB.040	Compensi per servizi tecnico-scientifici				



FEDERAZIONE ITALIANA VELA  
PREVENTIVO ECONOMICO (QUADRO ANALITICO)  
ESERCIZIO 2026

Mod. S/A

COSTO DELLA PRODUZIONE

Codice	Denominazione	A	B	Differenza A - B	
		Preventivo Economico 2026	Preventivo Economico Aggiornato 2025	€	%
CEB.120	Contributi ad associazioni e terzi	290.201,00	449.270,00	-159.069,00	-35%
1.01.02.05	<b>Totale Promozione Sportiva</b>	<b>921.876,00</b>	<b>1.230.812,24</b>	<b>-308.936,24</b>	<b>-25%</b>
<u>1.01.02.06</u>	<u>Contributi per l'attività sportiva</u>				
CEB.058	Contributi a Società e Associazioni Sportive	155.000,00	143.000,00	12.000,00	8%
CEB.061	Contributi ad altri soggetti	12.000,00	8.000,00	4.000,00	50%
1.01.02.06	<b>Totale Contributi per l'attività sportiva</b>	<b>167.000,00</b>	<b>151.000,00</b>	<b>16.000,00</b>	<b>11%</b>
<u>1.01.02.07</u>	<u>Gestione impianti sportivi</u>				
CEB.008	Premi di assicurazione	5.000,00	5.000,00		
CEB.016	Altre spese				
CEB.018	Acquisto materiale di consumo				
CEB.024	Compensi per prestazioni tecnico-scientifiche				
CEB.030	Manutenzione ordinaria	1.000,00	1.000,00		
CEB.064	Utenze e servizi	15.000,00	15.000,00		
CEB.065	Canoni ed oneri locativi	29.000,00	14.000,00	15.000,00	107%
1.01.02.07	<b>Totale Gestione impianti sportivi</b>	<b>50.000,00</b>	<b>35.000,00</b>	<b>15.000,00</b>	<b>43%</b>
<u>1.01.02.08</u>	<u>Altri costi per l'attività sportiva</u>				
CEB.001	Spese di trasferta e soggiorno	101.700,00	101.100,00	600,00	1%
CEB.008	Premi di assicurazione	320.000,00	300.000,00	20.000,00	7%
CEB.123	Indennità, compensi, gettoni ed altre utilità Commissioni sportive				
CEB.602	Costi per altri servizi e prestazioni	45.300,00	45.900,00	-600,00	-1%
1.01.02.08	<b>Totale Altri costi per l'attività sportiva</b>	<b>467.000,00</b>	<b>447.000,00</b>	<b>20.000,00</b>	<b>4%</b>
<u>1.01.02.09</u>	<u>Ammortamenti attività sportiva</u>				
CEB.067	Ammortamento immobilizzazioni materiali	434.978,36	324.120,25	110.858,11	34%
CEB.068	Ammortamento immobilizzazioni immateriali				
1.01.02.09	<b>Totale Ammortamenti attività sportiva</b>	<b>434.978,36</b>	<b>324.120,25</b>	<b>110.858,11</b>	<b>34%</b>
<u>1.01.02.10</u>	<u>Accantonamento per rischi ed oneri afferenti all'attività sportiva</u>				
CEB.069	Accantonamento altri fondi rischi e oneri				



FEDERAZIONE ITALIANA VELA  
PREVENTIVO ECONOMICO (QUADRO ANALITICO)  
ESERCIZIO 2026

Mod. S/A

COSTO DELLA PRODUZIONE

Codice	Denominazione	A	B	Differenza A - B	
		Preventivo Economico 2026	Preventivo Economico Aggiornato 2025	€	%
1.01.02.10	Totale Accantonamento per rischi ed oneri afferenti all'attività sportiva	0,00	0,00	0,00	
<u>1.01.02.11</u>	<u>(Delta) rimanenze per lavori in corso per attività sportiva</u>				
CEB.140	(Delta) rimanenze per lavori in corso per attività sportiva				
1.01.02.11	Totale (Delta) rimanenze per lavori in corso per attività sportiva	0,00	0,00	0,00	
1.01.02.	Totale Costi attività sportiva	4.316.136,36	4.519.117,99	-202.981,63	-4%
1.01.03.	Costi preparazione Paralimpica				
<u>1.01.03.01</u>	<u>Attività Naz. ed Internaz. Preparazione Paralimpica / A.L.</u>				
<u>1.01.03.01.01</u>	<u>Partecipazione a Manif.Sport.Naz.-Internaz. finalizzate alla Preparazione Paralimpica</u>				
CEB.001	Spese di trasferta e soggiorno	60.150,00	67.500,00	-7.350,00	-11%
CEB.002	Indennità, diarie e rimborsi forfettari				
CEB.005	Acquisto materiale sportivo e attrezzature sportive non capitalizzabili	5.000,00	10.700,00	-5.700,00	-53%
CEB.007	Premi di classifica				
CEB.010	Noleggio (materiale tecnico sportivo, attrezzature, impianti, automezzi, software)		3.000,00	-3.000,00	-100%
CEB.012	Quote di iscrizione e partecipazione a manifestazioni		6.800,00	-6.800,00	-100%
CEB.014	Trasporto e facchinaggio		1.500,00	-1.500,00	-100%
CEB.016	Altre spese				
CEB.018	Acquisto materiale di consumo		200,00	-200,00	-100%
CEB.030	Manutenzione ordinaria		6.000,00	-6.000,00	-100%
CEB.120	Contributi ad associazioni e terzi				
1.01.03.01.01	Totale Partecipazione a Manif.Sport.Naz.-Internaz. finalizzate alla Preparazione Paralimpica	65.150,00	95.700,00	-30.550,00	-32%
<u>1.01.03.01.02</u>	<u>Allenamenti e stages</u>				
CEB.001	Spese di trasferta e soggiorno	53.750,00	65.700,00	-11.950,00	-18%
CEB.002	Indennità, diarie e rimborsi forfettari		3.000,00	-3.000,00	-100%
CEB.005	Acquisto materiale sportivo e attrezzature sportive non capitalizzabili				



FEDERAZIONE ITALIANA VELA  
PREVENTIVO ECONOMICO (QUADRO ANALITICO)  
ESERCIZIO 2026

Mod. S/A

COSTO DELLA PRODUZIONE

Codice	Denominazione	A	B	Differenza A - B	
		Preventivo Economico 2026	Preventivo Economico Aggiornato 2025	€	%
CEB.006	Spese mediche				
CEB.010	Noleggio (materiale tecnico sportivo, attrezzature, impianti, automezzi, software)				
CEB.018	Acquisto materiale di consumo				
CEB.030	Manutenzione ordinaria	15.000,00		15.000,00	
1.01.03.01.02	<b>Totale Allenamenti e stages</b>	<b>68.750,00</b>	<b>68.700,00</b>	<b>50,00</b>	<b>0%</b>
1.01.03.01.04	<u>Compensi per prestazioni contrattuali</u>				
CEB.003	Compensi per staff tecnico	78.000,00	78.000,00		
CEB.004	Compensi per staff sanitario				
CEB.084	Oneri previdenziali lavoro sportivo	6.200,00	7.200,00	-1.000,00	-14%
1.01.03.01.04	<b>Totale Compensi per prestazioni contrattuali</b>	<b>84.200,00</b>	<b>85.200,00</b>	<b>-1.000,00</b>	<b>-1%</b>
1.01.03.01.05	<u>Interventi per gli atleti</u>				
CEB.022	Contributi ad atleti ed altri soggetti				
1.01.03.01.05	<b>Totale Interventi per gli atleti</b>	<b>0,00</b>	<b>0,00</b>	<b>0,00</b>	
1.01.03.01.	<b>Totale Attività Naz. ed Internaz. Preparazione Paralimpica / A.L.</b>	<b>218.100,00</b>	<b>249.600,00</b>	<b>-31.500,00</b>	<b>-13%</b>
1.01.03.	<b>Totale Costi preparazione Paralimpica</b>	<b>218.100,00</b>	<b>249.600,00</b>	<b>-31.500,00</b>	<b>-13%</b>
1.01.04.	<i>Attività Sportiva Paralimpica</i>				
1.01.04.01	<u>Organizz. Manifestazioni Sportive Paralimpiche Nazionali e Internazionali</u>				
CEB.001	Spese di trasferta e soggiorno		46.350,00	-46.350,00	-100%
CEB.002	Indennità, diarie e rimborsi forfettari				
CEB.005	Acquisto materiale sportivo e attrezzature sportive non capitalizzabili				
CEB.014	Trasporto e facchinaggio				
CEB.028	Contributi a Comitati Organizzatori				
CEB.033	Promozione, comunicazione e marketing	128.624,39	75.250,00	53.374,39	71%
CEB.120	Contributi ad associazioni e terzi	25.000,00	160.300,00	-135.300,00	-84%



FEDERAZIONE ITALIANA VELA  
PREVENTIVO ECONOMICO (QUADRO ANALITICO)  
ESERCIZIO 2026

Mod. S/A

COSTO DELLA PRODUZIONE

Codice	Denominazione	A	B	Differenza A - B	
		Preventivo Economico 2026	Preventivo Economico Aggiornato 2025	€	%
1.01.04.01	Totale Organizz. Manifestazioni Sportive Paralimpiche Nazionali e Internazionali	153.624,39	281.900,00	-128.275,61	-46%
<u>1.01.04.02.</u>	<u>Formazione ricerca e documentazione</u>				
<u>1.01.04.02.02</u>	<u>Corsi di formazione per altri soggetti</u>				
CEB.054	Formazione di quadri tecnici e altri soggetti	18.275,61	8.000,00	10.275,61	128%
1.01.04.02.02	Totale Corsi di formazione per altri soggetti	18.275,61	8.000,00	10.275,61	128%
1.01.04.02.	Totale Formazione ricerca e documentazione	18.275,61	8.000,00	10.275,61	128%
1.01.04.	Totale Attività Sportiva Paralimpica	171.900,00	289.900,00	-118.000,00	-41%
1.01.	Totale Costi per l'Attività Sportiva Centrale	9.053.136,36	9.140.817,99	-87.681,63	-1%
	In % sul Costo della produzione	75,87%	72,18%		
1.02.	Costi per att. sportiva della Strutt. Terr.				
1.02.	Totale Costi per att. sportiva della Strutt. Terr.	434.628,79	1.085.219,20	-650.590,41	-60%
	In % sul Costo della produzione	3,64%	8,57%		
1.	Totale ATTIVITA' SPORTIVA	9.487.765,15	10.226.037,19	-738.272,04	-7%
	In % sul Valore della Produzione	79,91%	82,43%		
	In % sul Costo della produzione	79,51%	80,75%		
2.	FUNZIONAMENTO E COSTI GENERALI				
2.01.	Funz. e costi generali attività centrale				
2.01.01	Costi per il personale e collaborazioni				
CEB.071	Personale CONI - rimborso spese missione				
CEB.073	Personale Federale - retribuzione ordinaria	584.000,00	507.615,78	76.384,22	15%
CEB.074	Personale Federale - straordinari	16.000,00	13.515,94	2.484,06	18%
CEB.075	Personale Federale - oneri previdenziali	190.000,00	181.302,03	8.697,97	5%
CEB.076	Premi assicurativi personale	24.000,00	20.097,74	3.902,26	19%
CEB.077	Personale Federale - Trattamento di fine rapporto	38.000,00	37.782,59	217,41	1%
CEB.078	Personale Federale - rimborso spese missione	15.000,00	25.681,07	-10.681,07	-42%



FEDERAZIONE ITALIANA VELA  
PREVENTIVO ECONOMICO (QUADRO ANALITICO)  
ESERCIZIO 2026

Mod. S/A

COSTO DELLA PRODUZIONE

Codice	Denominazione	A	B	Differenza A - B	
		Preventivo Economico 2026	Preventivo Economico Aggiornato 2025	€	%
CEB.080	Collaboratori - compensi	29.000,00	41.265,00	-12.265,00	-30%
CEB.081	Collaboratori - oneri previdenziali	10.000,00	9.550,82	449,18	5%
CEB.082	Collaboratori - assicurazione INAIL				
CEB.086	Costi di formazione del personale		1.000,00	-1.000,00	-100%
CEB.200	Personale ex Coni Servizi Spa retribuzione ordinaria	116.000,00	101.625,71	14.374,29	14%
CEB.201	Personale ex Coni Servizi Spa retribuzione straordinaria	7.600,00	7.543,32	56,68	1%
CEB.202	Oneri a carico azienda personale ex Coni Servizi Spa	40.000,00	36.577,25	3.422,75	9%
CEB.204	Indennità varie ex Coni Servizi Spa		9.325,87	-9.325,87	-100%
CEB.205	Premi di produzione ex Coni	14.251,68	14.251,68		
CEB.206	Accantonamento TFR ex Coni Servizi Spa	10.140,00	7.800,79	2.339,21	30%
CEB.207	Indennità varie personale già federale				
CEB.208	Premi di produzione personale già federale	55.759,52	55.759,52		
CEB.210	Accantonamento fondo di previdenza complementare (1%)				
CEB.215	Accant. Fondo Sirio 1% CONI	260,00	276,89	-16,89	-6%
CEB.300	Buoni pasto/ticket restaurant	20.488,80	21.348,00	-859,20	-4%
CEB.800	Interventi ass.li al personale	18.500,00	11.680,00	6.820,00	58%
<b>2.01.01</b>	<b>Totale Costi per il personale e collaborazioni</b>	<b>1.189.000,00</b>	<b>1.104.000,00</b>	<b>85.000,00</b>	<b>8%</b>
<b>2.01.02</b>	<b>Organi e Commissioni federali</b>				
CEB.001	Spese di trasferta e soggiorno	90.000,00	140.000,00	-50.000,00	-36%
CEB.087	Indennità, compensi, gettoni ed altre utilità Organi di gestione	30.950,00	30.950,00		
CEB.088	Indennità, compensi, gettoni ed altre utilità Collegio dei Revisori dei conti	24.000,00	26.000,00	-2.000,00	-8%
CEB.090	Assemblea nazionale				
<b>2.01.02</b>	<b>Totale Organi e Commissioni federali</b>	<b>144.950,00</b>	<b>196.950,00</b>	<b>-52.000,00</b>	<b>-26%</b>
<b>2.01.04</b>	<b>Costi generali</b>				
CEB.001	Spese di trasferta e soggiorno	5.000,00	610,00	4.390,00	720%
CEB.008	Premi di assicurazione	234.088,00	218.750,00	15.338,00	7%
CEB.010	Noleggio (materiale tecnico sportivo, attrezzature, impianti, automezzi, software)	14.100,00	12.100,00	2.000,00	17%



**FEDERAZIONE ITALIANA VELA**  
**PREVENTIVO ECONOMICO (QUADRO ANALITICO)**  
**ESERCIZIO 2026**

Mod. S/A

**COSTO DELLA PRODUZIONE**

Codice	Denominazione	A	B	Differenza A - B	
		Preventivo Economico 2026	Preventivo Economico Aggiornato 2025	€	%
CEB.014	Trasporto e facchinaggio	10.000,00	8.500,00	1.500,00	18%
CEB.016	Altre spese				
CEB.018	Acquisto materiale di consumo	30.000,00	37.380,00	-7.380,00	-20%
CEB.030	Manutenzione ordinaria	5.000,00	5.300,00	-300,00	-6%
CEB.033	Promozione, comunicazione e marketing	4.689,23	2.023,61	2.665,62	132%
CEB.044	Acquisto giornali, riviste, pubblicazioni tecniche	2.000,00	1.830,00	170,00	9%
CEB.064	Utenze e servizi	44.000,00	49.400,00	-5.400,00	-11%
CEB.065	Canoni ed oneri locativi	76.488,54	63.600,00	12.888,54	20%
CEB.096	Servizi giuridici, amministrativi e fiscali	54.598,73	60.140,00	-5.541,27	-9%
CEB.098	Spese per manutenzione e sviluppo sistemi informativi e sito internet	140.124,22	127.090,00	13.034,22	10%
CEB.099	Prestazioni giuridiche, amministrative e fiscali	10.000,00		10.000,00	
CEB.100	Spese per liti, arbitrati e risarcimenti				
CEB.101	Spese postali e telefoniche	55.000,00	69.200,00	-14.200,00	-21%
CEB.105	Spese di rappresentanza	1.000,00	500,00	500,00	100%
CEB.106	Commissioni bancarie e postali	15.000,00	12.000,00	3.000,00	25%
CEB.107	Provvigioni per intermediazione pubblicitaria				
<b>2.01.04</b>	<b>Totale Costi generali</b>	<b>701.088,72</b>	<b>668.423,61</b>	<b>32.665,11</b>	<b>5%</b>
<b>2.01.05</b>	<i>Ammortamenti per funzionamento</i>				
CEB.067	Ammortamento immobilizzazioni materiali	77.737,35	77.737,35		
CEB.068	Ammortamento immobilizzazioni immateriali	1.137,53	1.137,53		
<b>2.01.05</b>	<b>Totale Ammortamenti per funzionamento</b>	<b>78.874,88</b>	<b>78.874,88</b>	<b>0,00</b>	
<b>2.01.08</b>	<i>Rimborsi stato per applicazione norme di contenimento spesa pubblica amministrazione</i>				
CEB.604	Accantonamento somme da riversare allo Stato per applicazione disposizioni di finanza pubblica				
<b>2.01.08</b>	<b>Totale Rimborsi stato per applicazione norme di contenimento spesa pubblica amministrazione</b>	<b>0,00</b>	<b>0,00</b>	<b>0,00</b>	
<b>2.01.</b>	<b>Totale Funz. e costi generali attività centrale</b>	<b>2.113.913,60</b>	<b>2.048.248,49</b>	<b>65.665,11</b>	<b>3%</b>



FEDERAZIONE ITALIANA VELA  
PREVENTIVO ECONOMICO (QUADRO ANALITICO)  
ESERCIZIO 2026

Mod. S/A

COSTO DELLA PRODUZIONE

Codice	Denominazione	A	B	Differenza A - B	
		Preventivo Economico 2026	Preventivo Economico Aggiornato 2025	€	%
	<i>In % sul Costo della produzione</i>	17,72%	16,17%		
2.02.	<b>Funz. e costi gen. Struttura Terr.</b>				
2.02.	<b>Totale Funz. e costi gen. Struttura Terr.</b>	312.769,21	371.751,88	-58.982,67	-16%
	<i>In % sul Costo della produzione</i>	2,62%	2,94%		
2.	<b>Totale FUNZIONAMENTO E COSTI GENERALI</b>	2.426.682,81	2.420.000,37	6.682,44	0%
	<i>In % sul Valore della Produzione</i>	20,44%	19,51%		
	<i>In % sul Costo della produzione</i>	20,34%	19,11%		
3.	<b>Accantonamenti</b>				
3.01	<b>Accantonamento per rischi ed oneri</b>				
CEB.069	Accantonamento altri fondi rischi e oneri				
CEB.070	Accantonamento cause legali in corso				
3.01	<b>Totale Accantonamento per rischi ed oneri</b>	0,00	0,00	0,00	
	<i>In % sul Costo della produzione</i>				
3.02	<b>Accantonamento a fondo svalutazione crediti</b>				
CEB.603	Accantonamento Fondo svalutazione crediti				
3.02	<b>Totale Accantonamento a fondo svalutazione crediti</b>	0,00	0,00	0,00	
	<i>In % sul Costo della produzione</i>				
3.	<b>Totale Accantonamenti</b>	0,00	0,00	0,00	
	<i>In % sul Valore della Produzione</i>				
	<i>In % sul Costo della produzione</i>				
4.	<b>Oneri diversi di gestione</b>				
4.01	<b>Oneri diversi di gestione</b>				
CEB.108	Imposte indirette, tasse e contributi	18.000,00	18.000,00		
CEB.150	Minusvalenze				
CEB.152	Sopravvenienze e insussistenze passive non iscrivibili in altre voci				
4.01	<b>Totale Oneri diversi di gestione</b>	18.000,00	18.000,00	0,00	
	<i>In % sul Costo della produzione</i>	0,15%	0,14%		
4.	<b>Totale Oneri diversi di gestione</b>	18.000,00	18.000,00	0,00	
	<i>In % sul Valore della Produzione</i>	0,15%	0,15%		
	<i>In % sul Costo della produzione</i>	0,15%	0,14%		



COSTO DELLA PRODUZIONE

Codice	Denominazione	A	B	Differenza A - B	
		Preventivo Economico 2026	Preventivo Economico Aggiornato 2025	€	%
	<b>COSTO DELLA PRODUZIONE</b>	<b>11.932.447,96</b>	<b>12.664.037,56</b>	<b>-731.589,60</b>	<b>-6%</b>
	In % sul Valore della Produzione	100,51%	102,09%		
	Diff. Valori e Costi della Produz.	-60.000,00	-258.920,64	198.920,64	-77%
	In % sul Valore della Produzione	-0,51%	-2,09%		



FEDERAZIONE ITALIANA VELA  
PREVENTIVO ECONOMICO (QUADRO ANALITICO)  
ESERCIZIO 2026

Mod. S/A

Codice	Denominazione	A	B	Differenza A - B	
		Preventivo Economico 2026	Preventivo Economico Aggiornato 2025	€	%
<b>CEC.</b>	<b>Proventi ed oneri finanziari</b>				
CEC.001	Interessi attivi	100.000,00	130.000,00	-30.000,00	-23%
CEC.002	Interessi passivi				
CEC.003	Interessi passivi su mutui				
<b>CEC.</b>	<b>Totale Proventi ed oneri finanziari</b>	<b>100.000,00</b>	<b>130.000,00</b>	<b>-30.000,00</b>	<b>-23%</b>
<b>CED.</b>	<b>Proventi ed oneri straordinari</b>				
CED.001	Minusvalenze				
<b>CED.</b>	<b>Totale Proventi ed oneri straordinari</b>	<b>0,00</b>	<b>0,00</b>	<b>0,00</b>	
<b>CEE.</b>	<b>Imposte sul reddito</b>				
CEE.002	IRAP	32.000,00	32.000,00		
CEE.003	IRES	8.000,00	8.000,00		
<b>CEE.</b>	<b>Totale Imposte sul reddito</b>	<b>-40.000,00</b>	<b>-40.000,00</b>	<b>0,00</b>	
	<b>RISULTATO D'ESERCIZIO</b>	<b>0,00</b>	<b>-168.920,64</b>	<b>168.920,64</b>	<b>-100%</b>



FEDERAZIONE ITALIANA VELA  
PREVENTIVO ECONOMICO STRUTTURE TERRITORIALI - FUNZIONARI  
DELEGATI (QUADRO RIEPILOGATIVO)  
ESERCIZIO 2026

Mod. S/A

COSTO DELLA PRODUZIONE

Codice	Denominazione	A	B	Differenza A - B	
		Preventivo Economico 2026	Preventivo Economico Aggiornato 2025	€	%
1.	ATTIVITA' SPORTIVA				
1.02.	<i>Costi per att. sportiva della Strutt. Terr.</i>				
1.02.01	Attività agonistica	27.725,00	30.119,90	-2.394,90	-8%
1.02.02	Organizzazione Manifestazione Sportive	117.655,00	210.583,00	-92.928,00	-44%
1.02.03	Corsi di formazione	83.175,00	288.881,17	-205.706,17	-71%
1.02.04	Promozione Sportiva	206.073,79	555.635,13	-349.561,34	-63%
1.02.05	Contributi all'attività sportiva	0,00	0,00	0,00	
1.02.	<i>Costi per att. sportiva della Strutt. Terr.</i>	<b>434.628,79</b>	<b>1.085.219,20</b>	<b>-650.590,41</b>	<b>-60%</b>
1.	ATTIVITA' SPORTIVA	434.628,79	1.085.219,20	-650.590,41	-60%
2.	FUNZIONAMENTO E COSTI GENERALI				
2.02.	<i>Funz. e costi gen. Struttura Terr.</i>				
2.02.01	Costi per i collaboratori	122.950,00	99.519,80	23.430,20	24%
2.02.02	Organi e Commissioni	38.815,00	93.000,00	-54.185,00	-58%
2.02.03	Costi generali	151.004,21	179.232,08	-28.227,87	-16%
2.02.	<i>Funz. e costi gen. Struttura Terr.</i>	<b>312.769,21</b>	<b>371.751,88</b>	<b>-58.982,67</b>	<b>-16%</b>
2.	FUNZIONAMENTO E COSTI GENERALI	312.769,21	371.751,88	-58.982,67	-16%
	<b>COSTO STRUTT. TERRIT.</b>	<b>747.398,00</b>	<b>1.456.971,08</b>	<b>-709.573,08</b>	<b>-49%</b>



FEDERAZIONE ITALIANA VELA  
PREVENTIVO ECONOMICO STRUTTURE TERRITORIALI - FUNZIONARI  
DELEGATI (QUADRO ANALITICO)  
ESERCIZIO 2026

Mod. S/A

COSTO DELLA PRODUZIONE

Codice	Denominazione	A	B	Differenza A - B	
		Preventivo Economico 2026	Preventivo Economico Aggiornato 2025	€	%
1.	ATTIVITA' SPORTIVA				
1.02.	<i>Costi per att. sportiva della Strutt. Terr.</i>				
1.02.01	<i>Attività agonistica</i>				
CEB.001	Spese di trasferta e soggiorno	21.725,00	24.119,90	-2.394,90	-10%
CEB.002	Indennità, diarie e rimborsi forfettari	6.000,00	6.000,00		
1.02.01	<b>Totale Attività agonistica</b>	<b>27.725,00</b>	<b>30.119,90</b>	<b>-2.394,90</b>	<b>-8%</b>
1.02.02	<i>Organizzazione Manifestazione Sportive</i>				
CEB.001	Spese di trasferta e soggiorno	75.655,00	143.147,00	-67.492,00	-47%
CEB.002	Indennità, diarie e rimborsi forfettari	23.000,00	37.000,00	-14.000,00	-38%
CEB.006	Spese mediche	1.000,00		1.000,00	
CEB.011	Coppe, medaglie, altro materiale premiazionale e onorificenze	18.000,00	30.436,00	-12.436,00	-41%
1.02.02	<b>Totale Organizzazione Manifestazione Sportive</b>	<b>117.655,00</b>	<b>210.583,00</b>	<b>-92.928,00</b>	<b>-44%</b>
1.02.03	<i>Corsi di formazione</i>				
CEB.001	Spese di trasferta e soggiorno	61.175,00	122.739,70	-61.564,70	-50%
CEB.002	Indennità, diarie e rimborsi forfettari	10.000,00	114.414,06	-104.414,06	-91%
CEB.016	Altre spese	12.000,00	51.727,41	-39.727,41	-77%
1.02.03	<b>Totale Corsi di formazione</b>	<b>83.175,00</b>	<b>288.881,17</b>	<b>-205.706,17</b>	<b>-71%</b>
1.02.04	<i>Promozione Sportiva</i>				
CEB.001	Spese di trasferta e soggiorno	120.073,79	125.598,48	-5.524,69	-4%
CEB.005	Acquisto materiale sportivo e attrezzature sportive non capitalizzabili	20.000,00	34.789,00	-14.789,00	-43%
CEB.008	Premi di assicurazione	18.000,00	14.500,00	3.500,00	24%
CEB.024	Compensi per prestazioni tecnico-scientifiche				
CEB.033	Promozione, comunicazione e marketing	48.000,00	380.747,65	-332.747,65	-87%
1.02.04	<b>Totale Promozione Sportiva</b>	<b>206.073,79</b>	<b>555.635,13</b>	<b>-349.561,34</b>	<b>-63%</b>
1.02.05	<i>Contributi all'attività sportiva</i>				
CEB.058	Contributi a Società e Associazioni Sportive				



FEDERAZIONE ITALIANA VELA  
PREVENTIVO ECONOMICO STRUTTURE TERRITORIALI - FUNZIONARI  
DELEGATI (QUADRO ANALITICO)  
ESERCIZIO 2026

Mod. S/A

COSTO DELLA PRODUZIONE

Codice	Denominazione	A	B	Differenza A - B	
		Preventivo Economico 2026	Preventivo Economico Aggiornato 2025	€	%
CEB.061	Contributi ad altri soggetti				
1.02.05	Totale Contributi all'attività sportiva	0,00	0,00	0,00	
1.02.	Totale Costi per att. sportiva della Strutt. Terr.	<b>434.628,79</b>	<b>1.085.219,20</b>	<b>-650.590,41</b>	<b>-60%</b>
1.	Totale ATTIVITA' SPORTIVA	434.628,79	1.085.219,20	-650.590,41	-60%
2.	<b>FUNZIONAMENTO E COSTI GENERALI</b>				
2.02.	<i>Funz. e costi gen. Struttura Terr.</i>				
2.02.01	<i>Costi per i collaboratori</i>				
CEB.080	Collaboratori - compensi	122.950,00	97.739,80	25.210,20	26%
CEB.084	Oneri previdenziali lavoro sportivo		1.780,00	-1.780,00	-100%
2.02.01	Totale Costi per i collaboratori	<b>122.950,00</b>	<b>99.519,80</b>	<b>23.430,20</b>	<b>24%</b>
2.02.02	<i>Organi e Commissioni</i>				
CEB.001	Spese di trasferta e soggiorno	25.215,00	79.400,00	-54.185,00	-68%
CEB.109	Assemblea regionale	13.600,00	13.600,00		
2.02.02	Totale Organi e Commissioni	<b>38.815,00</b>	<b>93.000,00</b>	<b>-54.185,00</b>	<b>-58%</b>
2.02.03	<i>Costi generali</i>				
CEB.018	Acquisto materiale di consumo	17.410,00	8.751,64	8.658,36	99%
CEB.030	Manutenzione ordinaria	8.000,00	34.700,00	-26.700,00	-77%
CEB.064	Utenze e servizi	3.000,00	23.500,00	-20.500,00	-87%
CEB.065	Canoni ed oneri locativi	98.594,21	80.000,00	18.594,21	23%
CEB.101	Spese postali e telefoniche	20.000,00	11.800,00	8.200,00	69%
CEB.106	Commissioni bancarie e postali	2.000,00	2.000,00		
CEB.108	Imposte indirette, tasse e contributi	2.000,00	18.480,44	-16.480,44	-89%
2.02.03	Totale Costi generali	<b>151.004,21</b>	<b>179.232,08</b>	<b>-28.227,87</b>	<b>-16%</b>
2.02.	Totale Funz. e costi gen. Struttura Terr.	<b>312.769,21</b>	<b>371.751,88</b>	<b>-58.982,67</b>	<b>-16%</b>
2.	Totale FUNZIONAMENTO E COSTI GENERALI	312.769,21	371.751,88	-58.982,67	-16%
	<b>COSTO STRUTT. TERRIT.</b>	<b>747.398,00</b>	<b>1.456.971,08</b>	<b>-709.573,08</b>	<b>-49%</b>

RENDICONTO FINANZIARIO	ESERCIZIO 2026
<b>A. Flussi finanziari derivanti dall'attività operativa</b>	
Incassi da clienti	
da ricavi da pubblicità e sponsorizzazione	325.000
da ricavi da manifestazioni internazionali	
da ricavi da manifestazioni nazionali	
Altri Incassi:	
<i>Contributi in c/esercizio - da Sport e Salute SpA</i>	7.479.512
<i>Contributi in c/esercizio - da Stato, Regioni ed altri enti</i>	715.000
<i>Contributi in c/esercizio - dall'Unione Europea / Altri Organismi Int.li</i>	-
<i>Quote dagli associati</i>	2.740.000
<i>Da altri ricavi della gestione ordinaria</i>	394.000
(Pagamenti a fornitori per acquisti)	(103.224)
(Pagamenti a fornitori per servizi)	(8.490.277)
(Pagamenti al personale):	
<i>(per retribuzioni)</i>	(871.600)
<i>(per trattamento di fine rapporto)</i>	(48.400)
<i>(oneri sociali):</i>	
- di cui a carico dipendenti	(80.000)
- di cui a carico impresa	(160.000)
(Trasferimenti correnti ad Amm.ni Pubb./Istituz. Sociali Private/Altri soggetti)	
(Altri pagamenti)	(1.531.158)
(Imposte pagate sul reddito)	(40.000)
(Altre imposte/tributi liquidati nell'esercizio)	(20.000)
(Versamento IVA a debito)	(72.600)
Interessi incassati/(Pagati)	100.000
<b>Flusso finanziario dell'attività operativa (A)</b>	<b>336.253</b>
<b>B. Flussi finanziari derivanti dall'attività di investimento</b>	
Immobilizzazioni materiali:	
<i>(Investimenti)</i>	(305.000)
<i>Disinvestimenti</i>	
Immobilizzazioni immateriali:	
<i>(Investimenti)</i>	
<i>Disinvestimenti</i>	
Immobilizzazioni finanziarie:	
<i>(Investimenti)</i>	
<i>Disinvestimenti</i>	
Attività finanziarie non immobilizzate:	
<i>(Investimenti)</i>	
<i>Disinvestimenti</i>	
<b>Flussi finanziari derivanti dall'attività di investimento (B)</b>	<b>(305.000)</b>
<b>C. Flussi finanziari derivanti dall'attività di finanziamento</b>	
Mezzi di terzi	
<i>Incremento (decremento) debiti a breve verso banche</i>	
<i>Accensione finanziamenti</i>	
<i>(Rimborso di finanziamenti)</i>	
<b>Flussi finanziario dell'attività di finanziamento (C)</b>	<b>0</b>
Incremento (decremento) disponibilità liquide (A+B+C)	31.253
<b>Disponibilità liquide all'inizio dell'esercizio (Centro + Comitati FSN)</b>	<b>4.587.247</b>
<b>Disponibilità liquide alla fine dell'esercizio (Centro + Comitati FSN)</b>	<b>4.618.500</b>



**FEDERAZIONE ITALIANA VELA**  
**Pianificazione degli Investimenti / Dismissioni 2026**

Codice Conto	Descrizione	Incrementi patrimoniali	Pagamenti (quota 2026)	Decrementi patrimoniali	Incassi (quota 2026)
<b>SPA.B.01.</b>	<b>IMMOBILIZZAZIONI IMMATERIALI</b>				
SPA.B.01.03.01	Opere dell'ingegno (royalties), licenze d'uso, software				
SPA.B.01.03.02	F.do amm.to Opere dell'ingegno (royalties), licenze d'uso, software				
	<b>Totale immobilizzazioni immateriali</b>	<b>0,00</b>	<b>0,00</b>	<b>0,00</b>	<b>0,00</b>
<b>SPA.B.02.</b>	<b>IMMOBILIZZAZIONI MATERIALI</b>				
SPA.B.02.01.02	Fabbricati				
SPA.B.02.01.04	F.do amm.to fabbricati				
SPA.B.02.02.01	Attrezzature sportive	120.000,00	120.000,00		
SPA.B.02.02.02	F.do amm.to Attrezzature sportive				
SPA.B.02.03.01	Attrezzature scientifiche	50.000,00	50.000,00		
SPA.B.02.03.02	F.do amm.to Attrezzature scientifiche				
SPA.B.02.04.01	Mobili arredi	100.000,00	100.000,00		
SPA.B.02.04.02	Macchine d'ufficio	25.000,00	25.000,00		
SPA.B.02.04.03	Automezzi	10.000,00	10.000,00		
SPA.B.02.04.06	F.do amm.to mobili arredi				
SPA.B.02.04.07	F.do amm.to macchine d'ufficio				
SPA.B.02.04.08	F.do amm.to automezzi				
SPA.B.02.04.14	Impianti generici				
SPA.B.02.04.15	F.do amm.to impianti generici				
SPA.B.02.05.01	Immobilizzazioni materiali in corso				
	<b>Totale immobilizzazioni materiali</b>	<b>305.000,00</b>	<b>305.000,00</b>	<b>0,00</b>	<b>0,00</b>
	<b>TOTALE IMMOBILIZZAZIONI</b>	<b>305.000,00</b>	<b>305.000,00</b>	<b>0,00</b>	<b>0,00</b>



## RELAZIONE DEL PRESIDENTE FEDERALE BILANCIO PREVENTIVO 2026

### Premessa

Il bilancio preventivo dell'esercizio 2026 della Federazione Italiana Vela chiude in pareggio economico; di seguito si procede al raffronto delle poste inserite nel bilancio preventivo 2026 rispetto al bilancio preventivo aggiornato 2025 con le opportune variazioni di budget effettuate nel corso dell'anno.

Nel dettaglio il bilancio preventivo 2026 risente di una riduzione algebricamente calcolata delle entrate rispetto al bilancio preventivo aggiornato 2025 di € 532.669, diminuzione che tuttavia è importante analizzare nello specifico, in quanto tale confronto risente di poste per contributi straordinari presenti nel 2025 e non ancora definiti con il 2026.

La variazione in aumento per € 529.477 degli importi dei contributi di Sport e Salute 2026 rispetto al bilancio preventivo aggiornato 2025 è principalmente da attribuirsi ad un rinnovato incremento della contribuzione ordinaria. Nel raffronto del bilancio preventivo 2026 col bilancio preventivo aggiornato 2025, tale incremento è in parte compensato dal mancato computo di contributi straordinari assegnati nel 2025 da Sport e Salute e da CONI, che per loro natura non possono quindi essere inseriti nel bilancio preventivo 2026, nell'attesa di eventuali determinazioni da parte degli Enti stessi

Prendendo, infatti, a riferimento la sola assegnazione ordinaria annuale alla FIV riconosciuta dal CdA di Sport e Salute nel confronto delle annualità 2025-2026 si ha un **aumento di contribuzione di € 975.589 (+15%)**, come risultato dell'analisi effettuata dall'Ente sulla Federazione in termini di performance sportiva, di attività sportiva, di efficienza gestionale, di performance di sostenibilità in termini ambientali, sociali e di governance (ESG) e di rilevanza mediatica.

Si registra una riduzione delle "entrate proprie" per € 1.042.146, determinata soprattutto da una ridotta presenza in fase previsionale delle risorse che il Territorio è solito raccogliere in corso d'anno sotto forma di contributi da Enti pubblici o privati a supporto di proprie iniziative.

I contributi per l'organizzazione di eventi sportivi internazionali nel 2026, al momento, sono riconducibili unicamente alla Regione Sardegna per € 715.000 per la prosecuzione nel 2026 del progetto "Sardinia Sailing Cup".

Tra le entrate proprie si registra anche per il 2026 il riconoscimento di un contributo con accesso al Fondo Carta Etica da parte del gruppo bancario Unicredit, il cui valore è stato rideterminato in € 113.624, in continuità con



Federazione Italiana Vela

Federazione Sportiva Nazionale riconosciuta dal CONI - Federazione Sportiva Paralimpica riconosciuta dal CIP





quanto realizzato nel 2025 per promuovere la vela come sport inclusivo, focalizzandosi sull'attività Para Sailing e su iniziative di inclusività con acquisizione di competenze tecnico-sportive.

In definitiva è sulla base dei soli attuali dati certi che in questa fase previsionale è stata applicata l'attribuzione delle risorse, per l'attività sportiva nazionale e per l'attività territoriale, che dovrebbe, in corso d'anno, per mezzo delle iniziative in via di definizione da parte sia del Centro sia della Struttura periferica essere garantita da ulteriori risorse (per corsi, contributi, ecc.).

Tutto ciò premesso, si rileva che il riferimento prevalente per la formazione del Bilancio di Previsione 2026 della FIV è rappresentato dai contributi Sport e Salute per un totale di € 7.479.512, in base ai contributi assegnati nel CdA del 23 dicembre 2025.

A tali risorse vanno aggiunti i contributi ordinari del Comitato Italiano Paralimpico che, come segnalato nella comunicazione a firma del Segretario Generale di quell'Ente, prot. n. 7914 del 6 novembre 2025, ammontano ad € 210.000.

Le risorse proprie della Federazione, valutate in via del tutto prudenziale, sono pari ad € 4.182.936, portando il valore complessivo del budget disponibile a € 11.872.448.

I costi per l'attività sportiva incidono, consolidando il trend abituale, sul valore complessivo della produzione per il 79,91% e l'attività di Preparazione Olimpica ed Alto Livello potrà utilizzare circa il 45% di tutta la disponibilità per l'attività sportiva federale, per un totale di € 4.347.000, che supera di € 2.851.098 il trasferimento minimo finalizzato da Sport e Salute per tale attività.

I costi di Funzionamento prevedono una spesa in totale di € 2.426.683, ossia pressoché invariati rispetto al preventivo 2025, evidenziando come il percorso di controllo delle spese di funzionamento ormai in atto da diversi anni stia portando ad una efficienza sempre maggiore del bilancio federale.

### **Impostazione del Bilancio Preventivo 2026**

La FIV, fin dall'esercizio 2010, ha approvato e adottato il proprio Regolamento di Amministrazione, redigendolo in sintonia con le istruzioni in materia di Amministrazione e Contabilità predisposte dal CONI per tutte le FSN, istruzioni che hanno introdotto una contabilità ispirata a principi civilistici e l'adozione di un sistema contabile di tipo economico - patrimoniale, basato su rilevazioni effettuate con il metodo della partita doppia. Risulta confermato l'obbligo di impegnare i costi con apposite deliberazioni del Consiglio Federale, del Presidente Federale e del Segretario Generale, per quanto di loro competenza.

La predisposizione del budget, le iscrizioni a bilancio e la tenuta della contabilità sono uniformate ai principi contabili dell'Organismo Italiano di Contabilità ed ai principi contabili internazionali, per quanto applicabili. Inoltre, a seguito di quanto disposto dalla circolare CONI del 6 ottobre 2011 e del 27 ottobre 2016 (con richiami al Decreto Legislativo n 139 del 2015), la Federazione ha provveduto ad attivare il nuovo piano dei conti, con il quale ha gestito l'inserimento degli importi nel presente preventivo.



Così come per gli adempimenti previsti dalla Circolare n° 31 del 29 novembre 2018 a cura del Ministero dell'Economia e delle Finanze, in particolare con riferimento alla scheda tematica C, si conferma il rispetto della gran parte delle indicazioni ivi contenute e la già avviata predisposizione del processo di riqualificazione delle varie voci richiamate nella circolare stessa, d'intesa con il Collegio dei Revisori.

Si è inoltre provveduto ad adottare il rendiconto finanziario previsto dal Decreto MEF 27 marzo 2013, predisposto secondo il format standard previsto dall'OIC 10 - metodo diretto.

Il Bilancio della FIV è unico e ricomprende le risultanze complete della gestione amministrativa centrale e di quella delle proprie strutture periferiche; queste ultime riflettono previsioni di spesa sostenibili sulla base dei fondi trasferiti dalla FIV.

Gli importi sono esposti in unità di euro.

### **Entità complessiva delle risorse**

Il Bilancio di Previsione 2026 è stato redatto tenendo conto:

- delle assegnazioni relative ai contributi "finalizzati e non" di Sport e Salute per un valore di € **7.479.512**
- delle assegnazioni relative ai contributi "finalizzati" del CIP per un valore di € **210.000**
- delle risorse proprie per € **4.182.936**

per un totale di € **11.872.448**.

### **Contributi "finalizzati e non" Sport e Salute**

Il CdA di Sport e Salute S.p.A. ha deliberato i contributi alle Federazioni Sportive Nazionali per l'esercizio 2025 articolati per destinazione per:

1. preparazione olimpica/alto livello (con una soglia minima del 20%)
2. attività sportiva (con una soglia minima del 20%)
3. contributi liberamente allocabili (con una soglia massima del 60%)

Su tali trasferimenti è stata rispettata la finalizzazione prevista dall'Ente.

In particolare, per il punto 2 si dettaglia nella seguente tabella la prevista finalizzazione di spesa:



	CONTRIBUTO SPORT E SALUTE €	AREA DI ATTIVITA'/ PROGETTUALITA'	COSTI A BUDGET 2026 €	OBIETTIVI	TEMPISTICHE DI REALIZZAZIONE	MODALITA' OPERATIVE	SISTEMA DI CONTROLLO FINALE
Contributi CDA 23/12/2025 per attività sportiva	1.495.902	Attività sportiva	210.957	contributi a favore degli Affiliati per incentivare la pratica agonistica e volti a sostenere la partecipazione agli eventi agonistici	anno 2026	erogazione di contributi agli affiliati sulla base dello specifico gestionale attivato	automatica con software gestionale con specifico format
		Attività sportiva	934.945	organizzazione manifestazioni sportive nazionali (gestione dei campionati, ecc.)	anno 2026	attività a calendario nazionale con supporto ad Affiliati, Comitati Organizzatori e figure tecniche federali (Ufficiali di Regata, Stazzatori, ecc.)	controllo interno amm.vo-contabile
		Attività sportiva struttura territoriale	350.000	varia attività sportiva della struttura territoriale	anno 2026	varia attività sportiva della struttura territoriale, documentata sulla base di apposita rendicontazione	controllo interno amm.vo-contabile
Contributi CDA 23/12/2025 liberamente allocabili	4.487.707	Personale e collaborazioni	1.189.000	copertura costi personale dipendente	anno 2026	elaborazione cedolini paga in ottemperanza degli obblighi contrattuali e relativi adeguamenti	gestionale rilevazione presenze
		Area funzionamento	36.000	indennità carica Presidente	anno 2026	elaborazione cedolini paga in ottemperanza degli obblighi previsti	periodo di permanenza in carica
		Area funzionamento	6.100	revisione del bilancio da società esterna	entro 30/04/2026	attività di controllo ricompresa in specifica contrattazione	controllo interno amm.vo-contabile
		Area funzionamento	114.052	manutenzione area informatica (in primis software tesseramento)	anno 2026	contratto di manutenzione ricompreso in specifica contrattazione	controllo interno amm.vo-contabile
		Area funzionamento	580.936	costi generali	anno 2026	vari costi generali Sede	controllo interno amm.vo-contabile



Altri costi sportivi	320.000	premi di assicurazione	anno 2026	vari costi per coperture assicurative	controllo interno amm.vo-contabile
Scuola Vela	50.000	supporto e promozione della disciplina a livello territoriale	entro dicembre 2026	valutazione della performance a livello territoriale delle scuole di vela degli affiliati	automatica con software gestionale con specifico format
Funzionamento struttura territoriale	312.769	funzionamento della struttura territoriale	anno 2026	varia attività di funzionamento della struttura territoriale, documentata sulla base di apposita rendicontazione	controllo interno amm.vo-contabile
VelAscuola	50.000	attività promozionale di avviamento alla Vela nella scuola primaria e secondaria	anno scolastico 2026	coinvolgimento Istituti scolastici con distribuzione libri testo specifici e con didattica curata a livello territoriale dagli affiliati aderenti al progetto	richiesta relazione attività svolta; tesseramento specifico e gratuito degli alunni
Formazione	423.500	aggiornamento e formazione quadri tecnici	anno 2026	corsi di formazione tecnici e istruttori a vari livelli	controllo interno amm.vo-contabile
Attività promozionale	237.000	contributo per l'acquisto di nuove imbarcazioni	entro il 31/12/2026	presentazione domande da parte di affiliati e tesserati, con conseguente graduatoria per l'accesso a contributi per singole classi veliche, dietro presentazione di idonea documentazione di acquisto	controllo dei requisiti e della documentazione richiesta e presentata
Attività promozionale	421.500	attività promozionale con giornata dedicata (Veladay) e altre attività promozionali di sviluppo della vela (Salone Nautico) e marketing	entro il 31/12/2026	partecipazione convegni, coinvolgimento figure specifiche e produzione di materiale da distribuire	controllo interno amm.vo-contabile



		Attività promozionale	15.000	progetto per la sostenibilità ambientale	entro dicembre 2026	produzione materiale divulgativo, acquisto materiale per partecipanti manifestazioni agonistiche nazionali, organizzazione e convegni in occasioni di eventi federali, partecipazione a tavole rotonde, convegni e summit di organismi internazionali e nazionali	controllo interno amm.vo-contabile
		Altra Attività sportiva	731.849	organizzazione manifestazioni sportive nazionali (gestione dei campionati, ecc.)	anno 2026	attività a calendario nazionale con supporto ad Affiliati, Comitati Organizzatori e figure tecniche federali (Ufficiali di Regata, Stazzatori, ecc.)	controllo interno amm.vo-contabile

#### Contributi "finalizzati" CIP

Anche l'importo di tali contributi è stato comunicato da parte del CIP, formalmente, in via provvisoria, ed è stato articolato per destinazione in:

- attività sportiva
- alto livello

Su tali trasferimenti è stata rispettata la finalizzazione prevista dall'Ente.

#### Risorse FIV

Le risorse FIV sono costituite dai ricavi da attività istituzionali, dai versamenti degli Affiliati per il tesseramento e le affiliazioni, dalle quote di iscrizione ai corsi federali di formazione, dai diritti di sponsorizzazione, dai contributi dello Stato e Regioni e da voci varie.



## COMPOSIZIONE DEL BILANCIO ANNUALE

Il Bilancio di Previsione 2026 è composto dal Bilancio Economico e da quello degli Investimenti/Dismissioni e dagli allegati: Preventivo finanziario, Relazione del Presidente, Relazione del Collegio dei Revisori dei Conti.

## IL BILANCIO ECONOMICO

È redatto in forma scalare e contiene le previsioni di contributi, ricavi e costi formulate in base al principio della competenza economica. La classificazione dei contributi e dei ricavi tiene conto della tipologia e della provenienza, mentre la previsione dei costi tiene conto della tipologia e della destinazione.

## Valore della Produzione

Il Bilancio è impostato in termini economico - patrimoniali, per cui le risorse sulle quali potrà contare la FIV sono inserite all'interno del "Valore della Produzione". L'ammontare complessivo del valore corrisponde al totale delle entrate, che è il risultato del totale dei contributi Sport e Salute, CIP e del totale di entrate proprie.

Valore della Produzione	Preventivo 2026 (A)	Preventivo aggiornato 2025 (B)	Differenza (A-B) 2026-2025	Differenza in % (A-B)/(B)
1 - Entrate Sport e Salute	7.479.512	6.950.035	529.477	8%
2 - Entrate CIP	210.000	230.000	-20.000	-9%
3 - Entrate FIV	4.182.936	5.225.082	-1.042.146	-20%
Totale	11.872.448	12.405.117	-532.669	-4%

### Contributi Sport e Salute

La destinazione e il valore dei contributi Sport e Salute per il 2026 sono:

- Preparazione Olimpica/ Alto Livello	€ 1.495.902
- Attività sportiva	€ 1.495.902
- Contributi liberamente allocabili	€ 4.487.708
	€ 7.479.512



### Contributi CIP

La destinazione e il valore dei contributi CIP 2026 sono:

- Alto Livello	€	170.000
- Attività sportiva	€	<u>40.000</u>
	€	210.000

### Ricavi da risorse proprie della FIV

Nel dettaglio i ricavi da risorse proprie della FIV, inseriti in Bilancio comunque sempre in forma prudenziale, che ammontano per:

- Affiliazioni	a	€	210.000
- Tesseramento	a	€	2.200.000
- Diritti Segreteria	a	€	80.000
- Contributi Stato, Regioni, Enti Locali	a	€	715.000
- Sponsors istituzionali	a	€	75.000
- Fornitori ufficiali	a	€	468.936
- Quote iscrizione corsi	a	€	250.000
- Cessione materiale fuori uso	a	€	5.000
- Rimborsi da terzi	a	€	114.000
- Vendita pubblicazioni	a	€	<u>65.000</u>

per un totale di € 4.182.936



## Costi della Produzione

Il presente bilancio preventivo è improntato al massimo contenimento possibile del livello dei costi dell'anno 2026 nelle diverse aree di spesa.

Di seguito è indicata l'attribuzione delle risorse ai diversi obiettivi di spesa come indicati nel conto economico previsionale; nel budget trovano distinta esposizione i costi per la preparazione paralimpica.

Costi	Preventivo 2026	Preventivo agg. 2025	Differenza 2026-2025	Differenza in %
Costi preparazione olimpica/alto livello	4.347.000	4.082.200	264.800	6%
Costi preparazione paralimpica	390.000	539.500	-149.500	-28%
Costi attività sportiva centrale	3.881.158	4.194.998	-313.840	-7%
Costi attività sportive e funzionamento struttura territoriale	747.398	1.456.971	-709.573	-49%
Funzionamento e costi generali	2.035.039	1.969.374	65.665	3%
Ammortamenti	513.853	402.995	110.858	28%
Oneri diversi di gestione	18.000	18.000	0	0%
Totale costo della produzione	11.932.448	12.664.038	-731.590	-6%
Saldo gestione finanziaria	-100.000	-130.000	30.000	-23%
Imposte d'esercizio	40.000	40.000	0	0%
Totale costi dell'esercizio	11.872.448	12.574.038	-701.590	-6%

Si ritiene opportuno esporre, anche se assai sinteticamente, i programmi dei principali settori di attività della Federazione da cui discendono le risorse a disposizione, così come anticipati già in sede assembleare.

### AREA SPORTIVA

#### *Attività agonistica e squadre federali*

Nell'ambito di questa attività sono ricomprese le attività degli equipaggi delle Classi Olimpiche, di Alto livello Youth, Giovanili e degli under 16, quelle degli atleti impegnati in attività in Altomare, i praticanti il Kiteboarding a livello giovanile ed i praticanti l'attività Para Sailing.

L'obiettivo per il 2026, dopo l'importante prova di squadra fornita ai recenti Giochi di Parigi 2024 è di allargare ulteriormente il quadro partecipativo degli atleti della fascia di alto livello attraverso la partecipazione agli eventi del calendario internazionale che ricomprende ben sedici Campionati del Mondo e sedici Campionati Europei, inclusi quelli riservati agli Under.



Anche per il 2026 la Federazione mantiene il proprio impegno nello sviluppo dell'attività della classe IQFoil maschile e femminile, del Kite maschile e femminile così come del 470 Mixed.

Con l'ascesa del Foil è maturata una grande evoluzione tecnologica, per cui sono stati attuati progetti di ricerca dei talenti e di studio dei materiali, perfezionando i progetti specifici tra i quali la Next Generation Foil Academy powered by Luna Rossa, intervenendo sulla fascia di età degli Under 21 e 23. Sono previsti Open Day con atleti coinvolti attraverso la segnalazione da parte del territorio zonale, cui faranno seguito attività di Clinic tecnici ed allenamenti veri e propri, per gli atleti che verranno selezionati.

Il cammino con i praticanti l'attività Para Sailing continuerà portando a compimento il percorso iniziato nell'ultimo quadriennio olimpico 2021/2024, con il rinnovato impegno sia per l'attività di vertice, dove i colori azzurri, sia livello europeo che mondiale, raccolgono con continuità importanti riconoscimenti, sia per l'attività di base coinvolgendo atleti diversamente abili anche di altre discipline sportive. Con la Para Sailing Academy, la Federazione ha inoltre consolidato il proprio impegno nella diffusione della vela tra i diversamente abili, attraverso la realizzazione di un centro tecnico e promozionale itinerante dedicato al mondo Para Sailing, che anche nel 2026 continuerà ad offrire a tutti l'occasione di avvicinarsi alla vela attraverso le strutture e le attività di un villaggio itinerante, con varie tappe in tutto il territorio nazionale e con l'inclusione come valore fondante dello sport della vela. La Para Sailing Academy nasce in collaborazione con CONI, CIP e World Sailing, a valenza quindi internazionale, anche allo scopo di sostenere la campagna per la riammissione dello sport della vela ai Giochi Paralimpici. Nel suo tour presso diversi centri regionali, lo staff federale condurrà stage conoscitivi e di alto livello nelle varie classi Para Sailing (in particolare Hansa 303 e 2.4 mR), coordinerà i tecnici del territorio nelle attività promozionali con i giovani e svilupperà aggiornamenti formativi per dirigenti e tecnici.

Nel 2026 sarà rinnovato il progetto "Navigare insieme, l'Italia senza barriere" finanziato dal contributo liberale Carta Etica assegnato da Unicredit, in modalità itinerante, articolato su sette località individuate lungo il territorio italiano, con la finalità di favorire l'avvicinamento di minori e adulti con disabilità alla pratica della Vela. L'attività del progetto ha l'obiettivo di promuovere la vela come sport inclusivo portando avanti un calendario di appuntamenti su tutto il territorio italiano, in stretta collaborazione con i Comitati di Zona e i circoli velici. Il progetto nasce dalla necessità di diffondere il più possibile una cultura velica inclusiva e accessibile, che si concretizza nella creazione di forti sinergie tra le associazioni, le scuole e le istituzioni che si occupano di disabilità e i circoli velici. Pertanto, lo staff del settore Para Sailing ha individuato delle date in cui svolgere attività promozionali, divulgative e informative. È in corso di definizione con Unicredit un'ulteriore fase del Progetto "Navigare insieme, l'Italia senza barriere" volta a reperire e destinare risorse per la realizzazione del Piano Sostegno e Sviluppo Para Sailing e del nuovo Piano Sviluppo Territoriale; tali poste economiche non sono ancora state prudenzialmente inserite nel budget previsionale e, in base agli esiti, saranno pertanto oggetto di opportune rimodulazioni successive del budget stesso.

Un altro importante progetto per l'attività Para Sailing è stato e continuerà ad essere l'Inclusive Development Programme (IDP); l'evento, promosso da World Sailing e sviluppato in collaborazione con la Federazione, rappresenta un ulteriore passo significativo nell'ambito della crescita e dello sviluppo della vela Para Sailing,



in quanto unico hub europeo riconosciuto da World Sailing per la formazione internazionale e per lo sviluppo di tale attività. Altro progetto della Federazione supportato dal partner IBSA è “La Vela per Tutti”, con la collaborazione della Federazione Italiana Sport Paralimpici degli intellettivo-relazionali, è dedicato ad atleti e potenziali atleti con disabilità che si vogliono avvicinare al mondo della vela. Il progetto è rivolto trasversalmente a tutti gli Affiliati e tesserati presenti sul territorio nazionale con una duplice finalità: promuovere la vela paralimpica e utilizzare lo sport come strumento di benessere ed inclusione; a tal fine sono previsti degli interventi economici per l’assegnazione di imbarcazioni agli Affiliati e la promozione dell’evento sul territorio in dieci tappe.

Un nuovo progetto federale sarà dedicato alla Vela d’Altura, con il MED Sailors Genova (Mediterranean Experience Dome Sailors Genova), per promuovere la formazione e l’eccellenza nella navigazione d’altura. Questa nuova scuola sarà dedicata in particolare alle regate di Gran Largo, ovvero quelle che si sviluppano su percorsi che prevedono distanze dalla costa di oltre 50 miglia, proponendosi come un punto di riferimento per chi vuole confrontarsi con le sfide più complesse del mare. La sede operativa del MED Sailors Genova sarà situata presso Casa Vela, il nuovo polo della vela italiana che sorgerà a Genova quale centro di eccellenza in grado di ospitare eventi di caratura internazionale e di rappresentare un punto di riferimento per la vela italiana e di supporto a tutto il territorio.

Seppur con alcune integrazioni necessarie a seguito del nuovo panorama di Classi veliche, a gestire tutta questa attività restano confermati gli staff federali, che hanno dato prova di alta affidabilità e competenza, ottimamente guidati dai due Direttori Tecnici (olimpico e giovanile) con la collaborazione di altre figure tecniche (preparatore atletico, rule advisor, mental coach, team manager) che già hanno operato trasversalmente alle varie classi in ausilio sia agli atleti dell’Alto Livello sia a quelli delle Squadre Giovanili.

I costi complessivi preventivati di tale attività ammontano ad € 5.115.500, con un incremento rispetto al 2025.

#### *Attività sportiva nazionale*

Questa attività, che comprende le regate presenti a calendario nazionale soggette ad intervento federale, prevede oneri quantificabili in € 593.957. Questo impegno non tiene conto delle ulteriori risorse che il Territorio, utilizzando parte dei trasferimenti federali (€ 747.398), impegna parallelamente a vantaggio dell’attività sportiva di base.

L’intervento federale prevederà anche supporti, interpretati sempre secondo il criterio meritocratico, a favore degli affiliati al termine dei Campionati Italiani delle Classi Olimpiche e dei Campionati Italiani Giovanili in singolo e in doppio. La Federazione, inoltre, intende rendere strutturali le apposite manovre finalizzate al supporto degli affiliati nella pratica agonistica e degli atleti impegnati nelle competizioni, sostenendo ad esempio figure di rilievo del mondo sportivo come gli istruttori con una premialità di risultato sulla base di dati oggettivi, per dare ulteriore valore al lavoro degli stessi.



Questo tipo di risorse è indispensabile per stimolare e supportare la partecipazione alle manifestazioni organizzate sul territorio, in una realtà socio-economica che incide in modo negativo sulla pratica velica che è tra le più onerose nel panorama delle discipline sportive.

#### *Attività veliche speciali*

Tra queste si configura l'attività di Match Race e Team Race che potrà contare nel 2026 su risorse per consentire la presenza degli equipaggi italiani agli appuntamenti più importanti e con l'intento di assicurare continuità ai risultati già raggiunti.

L'aver in passato ampliato il numero delle "basi logistiche" (Loano, Porto di Roma, Casa Vela Genova) è testimonianza dell'impegno federale a radicare sul territorio, in modo strutturato, la pratica di questa disciplina, facilitandone la conoscenza, l'avvicinamento e la partecipazione di nuovi praticanti supportati anche da un adeguato sostegno federale, che troverà piena attuazione nella predisposizione di un nuovo progetto destinato agli Under 23, recuperando tutte quelle risorse umane che non trovano adeguata soddisfazione nel mondo delle derive e delle classi olimpiche.

Continua l'attenzione della Federazione per l'attività di E-Sailing con un apposito budget con risorse dedicate, in un'ottica di crescente interesse per gli e-sport. La Federazione si è dimostrata pronta a recepire questa nuova tendenza e ha infatti concretizzato la propria presenza in questo ambito con l'iscrizione presso World Sailing tra le federazioni che avrebbero attivato un loro Campionato Nazionale e che avrebbero avuto una propria classifica per Nazioni, incidendo così su un movimento in crescita di appassionati di Virtual Regatta.

#### *Attività quadri tecnici*

Questa attività sovrintende al comparto tecnico della Federazione che raggruppa gli Istruttori, gli Allenatori, gli Ufficiali di Regata, gli Arbitri e gli Stazzatori e ne cura la Formazione e l'impiego.

Quanto agli Istruttori/Allenatori, con il loro inserimento nell'Albo federale, la Federazione si prefigge lo scopo di creare figure di sempre maggior competenza tecnico-scientifica in grado di garantire al Territorio il necessario know-how per la tutela e crescita del loro patrimonio atletico velico.

Corsi di formazione e attività di aggiornamento restano gli strumenti di maggior rilievo e la loro programmazione, di concerto con le indicazioni della Scuola Centrale dello Sport - CONI, sarà la testimonianza dello sforzo federale alla validazione dell'intero percorso formativo che vede la nostra Federazione occupare un posto di primo piano tra le Federazioni europee proprio per quanto attiene progetti di formazione e preparazione tecnica con possibile sbocco al conseguimento di titoli professionali.

Non sarà trascurata l'attività di aggiornamento con corsi nazionali e incontri tra lo staff Nazionale ed i Referenti Zonali, i Coordinatori didattici ed i docenti del III modulo dei corsi di primo livello e gli stessi Formatori.



L'attività degli Ufficiali di Regata, degli Arbitri e degli Stazzatori riguarderà nuovamente il loro coinvolgimento in tutte le regate a calendario Nazionale, prevedendo anche esperienze formative all'estero almeno per coloro che con qualifica nazionale o internazionale beneficeranno degli accordi intereuropei normati dal cosiddetto protocollo "Interscambio Eurosaf".

L'attività formativa prevederà quattro gradi di interventi: Corsi e Seminari per il Passaggio di Qualifica; Attività di Specializzazione; Attività di Aggiornamento (a carattere Zonale per Comitati di Regata e Proteste ed a carattere nazionale con appuntamenti per i Formatori Nazionali e per gli "UDR Top Level"); Attività di Formazione Arbitri con stages in concomitanza di manifestazioni a calendario nazionale e seminari per arbitri zionali e nazionali.

## **AREA AMMINISTRATIVA**

### *Funzionamento*

A seguito del mancato inserimento della nostra Federazione nell'elenco delle Amministrazioni Pubbliche (c.d. "Elenco ISTAT") come da Gazzetta Ufficiale Serie Generale n.229 del 30 settembre 2022, la FIV non risulta iscritta fra le Amministrazioni il cui bilancio viene consolidato nel conto economico dello Stato.

Viene osservata l'applicazione della norma prevista dall'art. 6 comma 2 del DL 78/2010 che prevede l'onorificità della partecipazione agli organi direttivi, nel rispetto del Regolamento di Contabilità.

La Federazione dal 2022 non ha più alcun debito residuo da accensione di mutui.

Le circolari CONI a far data dalla n° 543 del 1 agosto 2011 che sollecitavano l'azione continuativa di riduzione della spesa principalmente nell'area del funzionamento, saranno ancora una volta recepite e rispettate mantenendo pressoché invariati questi costi rispetto al 2025.

### *Attività Periferica*

I costi relativi all'attività della struttura periferica federale, articolata in 15 Comitati Zonali, sono determinati dagli obiettivi annuali delle Zone, fissati collegialmente tra Zone attraverso la Conferenza Territoriale e il Consiglio Federale che vedono nel "Programma Sviluppo Territorio" il più alto livello di attenzione, sul Territorio, alle esigenze degli affiliati. I Comitati di Zona non hanno autonomia amministrativa e la loro attività amministrativa è registrata nella contabilità della Federazione sulla base dei rendiconti inviati alla stessa dai Presidenti Zonali che agiscono quali Funzionari Delegati.

Per questo tipo di rendicontazione restano in vigore anche per il 2026 i parametri di riferimento che, interpretando le disposizioni del Consiglio Federale ed i richiami del Collegio dei Revisori, impongono che la gran parte delle risorse attribuite al Territorio, siano devolute all'attività sportiva (65% dei trasferimenti).



L'ammontare complessivo dei costi dell'organizzazione periferica è pari a € 747.398, con una maggiore dotazione rispetto al 2025, risorse aggiuntive principalmente finalizzate a realizzare un'ulteriore diffusione e potenziamento dell'attività velica sul territorio.

Per il 2026 sono state inoltre previste risorse destinate allo svolgimento della quinta edizione del Campionato Italiano delle Zone, che, secondo il format delle edizioni precedenti, prevederà il confronto tra team di ciascun Comitato di Zona, con regate di qualificazione e una finale per decretare il migliore team.

L'applicazione dell'affidamento e dell'utilizzo delle risorse ben illustrata nel consolidato "vademecum", oltre ad una realistica verifica dei comportamenti delle singole strutture territoriali, rappresenta uno strumento indispensabile nell'utilizzo omogeneo delle risorse, senza devianze particolaristiche legate alla atipicità delle varie parti del nostro territorio, nella condivisione di quella che è la "mission" della struttura periferica federale ossia la cura dell'attività sportivo-promozionale giovanile e l'incremento del tesseramento. Il consolidato graduale coinvolgimento da parte di tutte le Strutture Territoriali delle figure dei cosiddetti "collaboratori amministrativi" e dei "collaboratori zionali addetti alla comunicazione", la cui attività incide in maniera strategica sul loro funzionamento, è parte anch'essa di questo impegno finalizzato ad una omogenea "gestione delle risorse".

La Federazione nel 2026 intende infine supportare quei Comitati di Zona che hanno in utilizzo spazi facenti parte del patrimonio immobiliare di Sport e Salute, con un intervento a parziale copertura dei canoni concordati con Sport e Salute nell'ambito del cosiddetto Progetto Sestante.

#### *Attività promozione immagine e comunicazione*

Le risorse complessive stanziare, pari ad € 261.000, pari circa a quelle definite nella previsione 2025, fondano sulla avvenuta "interiorizzazione" del servizio dell'Ufficio Stampa nella struttura federale.

Proseguirà il piano comunicazionale dedicato interamente agli equipaggi probabili olimpici, oltre alle iniziative tipiche del Salone Nautico di Genova e del Velista dell'Anno che restano gli appuntamenti di maggior importanza strategica nella divulgazione al grande pubblico delle attività veliche con il coinvolgimento del mondo scolastico nell'ambito della stretta collaborazione con il Ministero dell'Istruzione e del Merito.

La Federazione Italiana Vela, prosegue nella propria attività di sensibilizzazione, divulgazione e promozione del concetto di sostenibilità ambientale e biodiversità, con riferimento alla salvaguardia delle acque interne e marine, principalmente in occasione di eventi velici a calendario, sia a carattere agonistico sia promozionale, ed attraverso iniziative formative e appuntamenti culturali dedicati.

#### **PIANO DEGLI INVESTIMENTI**

Nell'ambito della gestione dell'attività sportiva, sono previsti i seguenti investimenti:



Codice Conto	Descrizione	Incrementi patrimoniali	Pagamenti (quota 2026)	Decrementi patrimoniali	Incassi (quota 2026)
<b>SPA.B.01.</b>	<b>IMMOBILIZZAZIONI IMMATERIALI</b>				
SPA.B.01.03.01	Opere dell'ingegno (royalties), licenze d'uso, software				
SPA.B.01.03.02	F.do amm.to Opere dell'ingegno (royalties), licenze d'uso, software				
<i>Totale immobilizzazioni immateriali</i>		0,00	0,00	0,00	0,00
<b>SPA.B.02.</b>	<b>IMMOBILIZZAZIONI MATERIALI</b>				
SPA.B.02.01.02	Fabbricati				
SPA.B.02.01.04	F.do amm.to fabbricati				
SPA.B.02.02.01	Attrezzature sportive	120.000,00	120.000,00		
SPA.B.02.02.02	F.do amm.to Attrezzature sportive				
SPA.B.02.03.01	Attrezzature scientifiche	50.000,00	50.000,00		
SPA.B.02.03.02	F.do amm.to Attrezzature scientifiche				
SPA.B.02.04.01	Mobili arredi	100.000,00	100.000,00		
SPA.B.02.04.02	Macchine d'ufficio	25.000,00	25.000,00		
SPA.B.02.04.03	Automezzi	10.000,00	10.000,00		
SPA.B.02.04.06	F.do amm.to mobili arredi				
SPA.B.02.04.07	F.do amm.to macchine d'ufficio				
SPA.B.02.04.08	F.do amm.to automezzi				
SPA.B.02.04.14	Impianti generici				
SPA.B.02.04.15	F.do amm.to impianti generici				
SPA.B.02.05.01	Immobilizzazioni materiali in corso				
<i>Totale immobilizzazioni materiali</i>		305.000,00	305.000,00	0,00	0,00
<b>TOTALE IMMOBILIZZAZIONI</b>		<b>305.000,00</b>	<b>305.000,00</b>	<b>0,00</b>	<b>0,00</b>

per un totale di € 305.000.

In particolare, si fa presente che la maggior parte degli investimenti riguarderà quest'anno principalmente le attrezzature sportive, scientifiche e d'ufficio, i mobili e gli arredi e gli automezzi.



## Dati Finali

Il preventivo 2026 presenta quindi un pareggio economico come segue:

Valore della produzione	11.872.448 €
- Costo della produzione	11.932.448 €
+ Gestione Finanziaria	100.000 €
- Imposte	40.000 €
<b>Risultato di esercizio</b>	<b>0 €</b>

Ritengo necessario aggiungere una considerazione sulla modalità applicativa che ci ha guidato per redigere questo bilancio di previsione del secondo anno del nuovo quadriennio olimpico: riuscire con una corretta applicazione dei trasferimenti Sport e Salute e delle entrate proprie a garantire un'attività rispettosa degli obiettivi e dei criteri attuativi che il Consiglio si è prefissato, nel solco della continuità di quella progettualità ideata e promossa al momento dell'elezione, e cioè di continuare a realizzare una Federazione "aperta e trasparente" con un progetto di allargamento della base partecipativa, non necessariamente solo agonistica e con la realizzazione di manovre strutturali a supporto di affiliati, istruttori ed atleti.

Le risorse continuano ad essere indirizzate totalmente a favore dello sviluppo e della crescita del nostro movimento, supportando affiliati, tecnici, atleti e UDR ed arbitri con manovre strutturali mirano sia all'incremento numerico dei nostri tesserati, ma anche al posizionamento agonistico dell'Italia, oramai leader nel mondo giovanile e tra le prime tre nel comparto olimpico. Riproponendo il Piano Sostegno e Sviluppo anche per l'anno 2026 la Federazione, infatti, intende confermare le misure di supporto e sviluppo dirette ad affiancare gli sforzi e l'impegno degli affiliati nello svolgimento delle loro diverse attività: Scuola di Vela, attività Giovanile, attività delle Classi Olimpiche, Para Sailing ed attività di inclusione, Velascuola 2.0, le attività promozionali e le attività legate all'impegno per la sostenibilità. L'intervento è legato sia alle attività di funzionamento che quelle organizzative che le nostre società affiliate svolgono quotidianamente per la diffusione dello sport della vela. Un investimento importante, che va nella direzione di considerare le risorse impiegate come un investimento fondamentale rivolto agli Affiliati, che rappresentano la colonna portante del nostro movimento.

In questo imminente 2026 continueremo quindi a sostenere, con realistica attenzione, i progetti già in cantiere, impegnandoci a realizzare gli impegni dichiarati in sede assembleare, concentrandoci sui progetti riservati agli atleti di alto livello e giovanili con finalità Los Angeles 2028, implementando l'impegno di divulgazione della vela, in sinergia con enti pubblici e privati che devono rappresentare il giusto volano alla nostra attività di base e divenire nuove fonti di sostegno.

Si continuerà a lavorare per acquisire sempre più "risorse proprie"; in questa ottica proseguirà, con sempre maggiori sinergie, l'attività del settore marketing, grazie al quale confidiamo di ottenere, nel corso del 2026, ulteriori risultati. La concretizzazione di nuove risorse attraverso nuove e più numerose partnership sarà comunque sempre devoluta nella gran parte all'attività sportiva che resta il "core" della mission federale.

Costantemente stiamo anche lavorando per interpretare sempre meglio il ruolo di Federazione di Servizi ad ampio spettro, in un clima socio-economico che certo poco aiuta noi ed i tanti volontari che si dedicano quotidianamente alla gestione dell'attività sportiva, questi ultimi vera anima del successo dello Sport Italiano.




Sottopongo quindi alla Vostra attenzione ed approvazione il bilancio programmatico, fiducioso che interpreti le esigenze generali del nostro mondo e sia efficace strumento per cogliere i risultati di eccellenza, non solo sportivi, a cui quotidianamente lavoriamo.

Chiedo quindi al Consiglio Federale, sentito il parere del Collegio dei Revisori, di:

- approvare il Bilancio Preventivo 2026,
- approvare il Piano Investimenti per il 2026.

Il Presidente FIV  
Francesco Etto



**RELAZIONE DEL COLLEGIO DEI REVISORI DEI CONTI  
AL BILANCIO PREVENTIVO 2026**

Egregi Signori,

il bilancio preventivo 2026 è stato proposto dal Presidente Federale dott. Francesco Ettore, con il supporto del Segretario Generale avv. Alberto Volandri e della responsabile dell'Area Amministrativa dott.ssa Daniela Pace.

Il Collegio, ricevuta la documentazione nei giorni scorsi ha singolarmente provveduto ad una analisi preventiva della stessa riservandosi in sede odierna il riscontro con gli uffici amministrativi e la stesura della presente relazione.

Il Collegio, in ottemperanza a quanto richiesto dal Comitato Italiano Paralimpico con note del Segretario Generale n° 2374/U del 05/04/2022 e n° 2394/U del 07/04/2022, ha provveduto a verificare l'attendibilità dei dati inseriti nel prospetto di budget 2026 predisposto sull'apposito modello standard ricevuto dal CIP, che integra i consueti documenti del budget e che sarà sottoposto alla approvazione della Giunta Nazionale CIP.

Il Collegio dei Revisori ha preso in considerazione quanto proposto e analizza le previsioni economiche dell'esercizio, ricordando che la scadenza per la predisposizione e trasmissione del bilancio di previsione 2026 è stata prorogata al 31 gennaio 2026 con comunicazione del Segretario Generale CONI prot. n° 7432 del 6 novembre 2025.

<b>RICAVI</b>	
<u>Attività centrale</u>	
Contributi Sport e Salute	€ 7.479.512
Contributi CIP	€ 210.000
Risorse FIV	€ 4.182.936
<b>Totale ricavi</b>	<b>€ 11.872.448</b>

In sintesi così suddivisi:

Contributi Sport e Salute

- Preparazione Olimpica/Alto Livello	€ 1.495.902
- Attività sportiva	€ 1.495.902
- Contributi liberamente allocabili	€ 4.487.708
	€ 7.479.512

Contributi CIP

- Alto livello	€ 170.000
- Attività sportiva	€ 40.000
	€ 210.000

Ricavi da risorse proprie della FIV indicati in forma prudenziale:

- Affiliazioni	€ 210.000
- Tesseramento	€ 2.200.000
- Diritti Segreteria	€ 80.000
- Quote iscrizione corsi	€ 250.000
- Sponsors istituzionali	€ 75.000
- Fornitori ufficiali	€ 468.936
- Cessione materiale fuori uso	€ 5.000
- Vendita pubblicazioni	€ 65.000
- Recupero e rimborsi da terzi	€ 114.000
- Contributi Stato, Regioni, Enti Locali	€ 715.000
	€ 4.182.936

Il Collegio dei Revisori prende in considerazione i costi di previsione 2026:

<b>COSTI</b>	
Costi PO/AL	€ 4.347.000
Costi preparazione paralimpica	€ 390.000
Costi attività sportiva centrale	€ 3.881.158
Costi attività sportiva e funzionamento struttura territoriale	€ 747.398
Funzionamento costi generali centrali	€ 2.035.039
Ammortamenti attività sportiva e di funzionamento	€ 513.853
Oneri diversi di gestione	€ 18.000
<b>Totale costi</b>	<b>€ 11.932.448</b>

Di seguito il prospetto generale riepilogativo delle voci del budget 2026:

<b>Totale ricavi</b>	<b>€ 11.872.448</b>
<b>Totale costi</b>	<b>-€ 11.932.448</b>
<b>Risultato operativo</b>	<b>-€ 60.000</b>
<b>Totale Gestione Finanziaria</b>	<b>€ 100.000</b>
<b>Totale Imposte sul reddito</b>	<b>-€ 40.000</b>
<b><i>Risultato d'esercizio a pareggio</i></b>	<b>€ -</b>

Il Collegio dei Revisori, esaminando i documenti esibiti, rappresenta quanto segue:

- i contributi stanziati da Sport e Salute per € 7.479.512 sono destinati ai fini della loro erogazione;
- i contributi stanziati dal CIP per l'attività paralimpica sono di € 210.000 e sono destinati ai fini della loro erogazione;
- i contributi di Sport e Salute raffrontati al preventivo economico aggiornato 2025 sono aumentati del 8%, mentre quelli relativi al CIP sono diminuiti circa del 9%;
- le entrate dell'attività centrale e territoriale, intese come risorse proprie della Federazione, al netto di tutti i contributi, sono previste in diminuzione circa del 20%;
- i costi dell'attività sportiva incidono per il 79,91% sul valore della produzione e per il 79,51% sul costo della produzione;
- i costi di funzionamento generali ammontano ad € 2.426.683, previsti invariati rispetto al bilancio preventivo economico aggiornato 2025;
- i costi dell'attività sportiva, sia centrale sia territoriale, sono previsti in diminuzione di circa il 7%.



Il Collegio dei Revisori, tenuto conto di quanto esposto, preso atto che il bilancio preventivo 2026 chiude a pareggio e ritenuto salvaguardato il raggiungimento degli obiettivi della Federazione, esprime parere favorevole.

Genova, li 29 gennaio 2026

- Dott. Francesco Innamorato

- Dott.ssa Simona Ficola

Il Collegio dei Revisori dei Conti

  
.....  
  
.....



Federazione Italiana Vela

COPIA CONFORME  
ALL' ORIGINALE



C.F. 551 del 31/1/2026  
Deliberazione N. 1/2026

Oggetto: **\* Approvazione Bilancio preventivo 2026**

Organo Proponente: **Area Amministrativa**

Competenza: **Il Consiglio Federale**  
**Il Consiglio Federale**

- visti gli artt.24 (punti 1 e 2), 26, 27 e 28 dello Statuto Federale;

- preso atto delle indicazioni predisposte dall'Area Direzionale Affari Amministrativi e Gestione Finanziaria del CONI, da Sport e Salute nonché dalla Direzione della Preparazione Olimpica e relativa allo schema di preventivo economico che risulta strutturato in:

Allegato 1:

quadro analitico modello di budget economico  
quadro riepilogativo modello di budget economico  
quadro analitico modello di budget economico delle Organizzazioni Territoriali  
quadro riepilogativo modello di budget economico delle Organizzazioni Territoriali  
quadro analitico modello di budget degli investimenti/dismissioni  
modello di budget di Tesoreria

Allegato 2:


modello GIPSO 2026;  
modello GIA 2026;

- preso atto delle assegnazioni da parte di Sport e Salute alla FIV e per il 2026 del CIP alla FIV come da relative note;
- considerato che trattasi di Bilancio Previsionale 2026 accertato che il valore della previsione è complessivamente in equilibrio finanziario ed economico;
- preso atto che l'incidenza dei costi relativi all'attività sportiva centrale e periferica è pari a 79,51 % del totale del costo della produzione preventivato;
- condivisa la relazione sul documento illustrativo del Bilancio previsione 2026, redatta dal Presidente Federale Dr. Francesco Ettore;
- udita la relazione del Presidente del Collegio dei Revisori dei Conti, Dr. Francesco Innamorato, il cui testo è allegato alla presente delibera e ne diviene parte integrante, e preso del parere favorevole espresso dal medesimo Collegio;
- considerato il termine di scadenza (31/01/2026) fissato per la presentazione a Sport e Salute, al CONI e al CIP del Bilancio preventivo federale dell'esercizio 2026.


**Delibera**

l'approvazione del documento illustrativo del Bilancio Preventivo valido per l'esercizio 2026 formulato secondo le indicazioni fornite dal CONI, da Sport e Salute e dal CIP per obiettivi e programmi con la conseguente attribuzione di risorse alle due Aree Istituzionali di attività (Amministrativa e Sportiva) per il raggiungimento degli obiettivi strategici federali del 2026, nel rispetto delle indicazioni a cui la FIV deve attenersi.

Il Presidente



Il Segretario Generale



COPIA CONFORME  
ALL' ORIGINALE

